



Piyasaların tansiyonu yüksek seyrediyor

13 Kasım 2017

Gündemin yoğunluğu ve başta Borsa İstanbul olmak üzere piyasalardaki dalga boyunun yüksekliği devam ediyor. ABD'de gündemdeki vergi reformu ve son günlerde gündemin öncelikli sıralarına çıkmaya başlayan Suudi Arabistan, Lübnan, İsrail, Katar, İran gibi ülkeleri içine alan gerginlik küresel ölçüde dikkatleri çeken başlıklar. Yerelde ise Türkiye-ABD ilişkilerinin seyri ve son dönemde kur ve faizlerin ardından yükselişe geçen CDS primleri risk oluşturmaya devam ediyor. Bu hafta da ekonomik verilerden ziyade bu konulardaki gelişmelerin piyasalar üzerinde etkili olmaya devam edeceğini düşünüyoruz.

ABD ile ilişkiler normalleşiyor mu?

Türkiye'den vize başvurularını askıya alan ABD yönetimi, Başbakan Binali Yıldırım'ın geçen haftaki ABD gezisinden hemen önce tansiyonu düşürecek adımı atarak, vize konusunda sınırlı hizmet verilmeye başlandığını açıklamıştı. Başbakan Binali Yıldırım, ABD ziyareti kapsamında perşembe günü ABD Başkan Yardımcısı Mike Pence ile görüştü. Görüşmenin oldukça verimli geçtiği diyalogların sürdürülmesine yönelik kararların alındığı ifade edildi. ABD-Türkiye ilişkileri arasında yapıcı bir diyalogun olması gerektiği hususunda fikir birliğine varıldığı belirtildi. Bu haftadan itibaren bu ziyaretin yansımalarını daha net bir şekilde görme imkanımız olacağını düşünüyoruz. Geçen hafta özellikle vize konusunda sınırlı hizmet verilmeye başlandığının açıklanması ilk anda piyasalarımız üzerinde ciddi bir rahatlama getirmiş olsa da bunun etkisi oldukça sınırlı kaldı. Başbakan'ın Türkiye'ye dönüşü ve ilgili birimlerle yapılacak değerlendirmelerin ardından yapılacak açıklamalar bu haftaya damgasını vurabilir.

Ortadoğu'da riskler artıyor

Suudi Arabistan'da Yolsuzluk ile Mücadele Komisyonu'nun girişimiyle, aralarında birçok eski bakan ve emirinde bulunduğu politika ve iş dünyasına yakın kişilerin gözaltına alınması dikkatleri yeniden bölgeye çekti. Yemen'den Suudi Arabistan'a atılan füze, İsrail'in 8 ülkenin katılımıyla son zamanlardaki en geniş katılımlı hava tatbikatını gerçekleştirmesi de bölgedeki yüksek tansiyonun göstergesi. Bununla birlikte Lübnanlı yetkililerin, başbakanlıktan istifa eden Hariri'nin Suudi Arabistan'da kendi isteği dışında

Haftalık Veriler			
	Kapanış	Haftalık %	Aylık %
Hisse Senedi Piyasaları			
BIST-100	108,949	-2.11%	2.56%
BIST-30	133,291	-2.39%	2.28%
BIST Mali	163,167	-4.63%	-2.94%
BIST Sanayi	124,833	-1.79%	3.09%
BIST-30 Vadeli	0.000	0.00%	0.00%
Sabit Getirili Menkul Kıymet			
Gösterge Faiz (2 yıllık)	13.55%	1.96%	11.52%
Bono Faizi (10 yıllık)	12.00%	1.83%	7.55%
Gecelik Faiz	11.76%	0.23%	0.91%
CDS TR (5 yıllık)	213.37	7.73%	16.73%
Emtia ve Pariteler			
Altın (Ons/\$)	1,277	0.57%	-2.03%
Brent Petrol	63.54	2.29%	11.20%
USD/TRY	3.8587	-0.74%	6.17%
EUR/TRY	4.4994	-0.34%	4.69%
Döviz Sepeti	4.1820	0.30%	5.35%
Yurtdışı Piyasalar			
Dow Jones	23,422	-0.50%	2.41%
S&P 500	2,582	-0.21%	1.14%
Nasdaq	6,309	0.21%	3.56%
Çin	3,446	2.20%	1.63%
Japonya	22,533	-0.03%	6.51%
Hindistan	33,200	-1.44%	2.37%
Hong Kong	29,206	2.11%	2.56%
Almanya	13,127	-2.61%	1.04%
Fransa	5,381	-2.49%	0.54%
İngiltere	7,433	-1.68%	-1.36%

13.11.2017 tarihi 09:00 itibarıyla güncellenmiştir.



tutulduğunu öne sürüyor olmaları ve Suudi Arabistan'ın vatandaşlarına derhal Lübnan'ı terk etmeleri çağrısında bulunması da bölgedeki tehlikeli gerilimin yansımaları. Şu an için küresel ölçüde petrol fiyatları dışında önemli bir risk fiyatlamasına neden olmasa da ilerleyen günlerde gerginliklerin sıcak çatışmalara dönmesi küresel ölçüde risk primini artırabilir. Ortadoğu'da suların ısındığı bir zamanda Cumhurbaşkanı Recep Tayyip Erdoğan'ın Rusya'nın Soçi kentinde 13 Kasım'da Rusya Devlet Başkanı Vladimir Putin'le bir araya gelecek ve aynı gün Kuveyt'e geçecek. 14 Kasım'da buradaki temaslarını sürdüreceği olan Cumhurbaşkanı Erdoğan, 15 Kasım'da Katar'ı ziyaret edecek. Bölgedeki sıcak gündem ve Cumhurbaşkanı'nın bu ziyaretler sırasında vereceği mesajlar piyasalarımız açısından da önemli olacaktır.

Kurlardaki tansiyon düşer mi?

TL'nin son zamanlarda emsallerinden negatif ayrışması nedeniyle TCMB geçen hafta başında TL sıkılaştırma ve döviz likiditesini artırma adına, rezerv opsiyonu mekanizması kapsamında döviz imkân oranı üst sınırını yüzde 60'tan yüzde 55'e düşürürken, tüm dilim aralıklarını da 5'er puan aşağı çekti. Bu sayede yaklaşık 5,3 milyar Türk lirası likiditesi piyasadan çekilecek olup, yaklaşık 1,4 milyar ABD doları tutarında döviz bankaların kullanımına verilecek. ROM mekanizmasının geçtiğimiz yıllarda kurlar aşağı yönlü hareket ederken TCMB'nin amaçlarına hizmet ettiğini görmüştük ancak kurlar yukarı yönlü hareket ederken etkinin benzer şiddette olduğunu söylemek çok mümkün olmadı. Alınan kararın ve hemen akabinde ABD'nin vize konusunda sınırlı hizmet verilmeye başlandığını açıklasının kurun ateşini sınırlı da olsa düşürdüğünü görsek de bu etkinin kalıcı olabilmesi için diğer koşulların da TL lehine seyretmesi gerektiğini düşünüyoruz. Aksi takdirde bu hamlenin etkisi sınırlı kalabilir. Bu süreçte içerideki bu gelişmelerle birlikte dışarıda izleyeceğimiz bir başka önemli konuda ABD'de devam eden vergi paketi görüşmelerinin seyri olacak. Senato ve Temsilciler Meclisi'nde görüşülmeye başlayan iki ayrı paket olması ve bu iki paketin içeriğinin bir çok konuda ayrışması, ortak bir metin ortaya çıkmasının zaman alabileceği endişelerini artırdı. Geçen hafta bu tartışmalar vergi indirimlerinin 2019'a ötelenebileceği spekülasyonlarını artırdı. Bu durum doların uluslararası piyasadaki trendini olumsuz etkilemeye başladı. Asya gezisinde olan Trump'ın dönüşü ile birlikte bu konunun netleşmeye başladığını görebiliriz. Bu haftanın önemli başlıklarından biri de bu konu olacak.

Borsa İstanbul'da zirveler görüldü mü?

Borsa İstanbul'da önceki haftanın son iki gününde beklentileri aşan enflasyon rakamlarının ve son dönemde sıklaşan haber kirliliğinin sert satışlar getirdiği gördük. Buna rağmen BIST 100 Endeksi önceki haftaya göre artıda kapatmayı başarmıştı. Geçen haftaya başlarken ise ABD'nin vize konusunda sınırlı hizmet verilmeye başlandığını açıklaması BIST 100'de 115 binin

test edilerek yeni tarihi zirvenin görülmesini sağladı. Ancak sonrasında kamuoyuna yansıyan çok negatif bir haber akışı olmasa da BIST'in haftasını geri kalan 4 gününü de sert kayıplarla kapattığını gördük. Böylece BIST 100 Endeksi haftayı 108.949'dan tamamladı. Teknik açıdan önceki hafta tarihi işlem hacmi desteğiyle kırılarak yukarı yönlü hareketin sertleşmesini sağlayan ve geçen haftanın da kapanışının gerçekleştiği 109 bin bu hafta izleyeceğimiz en önemli referans noktası olacak. Bu haftaya başlarken satışların devam etmesi ve endeksin tarihi işlem hacmi rekorlarıyla kırılan bu seviyenin altında kalması orta vadeli bir trend dönüşünün işaretçisi olacağı için, bir süre temkinli olunması faydalı olacaktır. 109 bin desteğinin kırıldığıнын teyit edilmesi ilk olarak 104-105 bin ardından da geçen ay test edilen dip seviyelerin de bulunduğu 100 bin civarının test edilmesiyle sonuçlanabilecek bir hareketi başlatabilir. Bu nedenle bu haftaya yükselişle başlanması ve 109 binden uzaklaşılması durumunda 117-118 bin aralığı gündeme gelebilecekken, 109 bin altında orta vadeli görünümün de bozulacağı ve satışların çok daha sertleşebileceği göz önünde bulundurulmalıdır.

Dolar/TL'de izlenecek kritik seviyeler

Son üç aylık rakamların ardından kasım ayı enflasyonunda da yukarı yönlü sürprizler görülebileceği beklentisi TL'nin değer kaybını destekleyen risklerin başında geliyor. Bununla birlikte devam eden jeopolitik riskler, başta ABD olmak üzere uluslararası ilişkilerin seyri de TL'nin seyri konusunda belirleyici oluyor. Son haftalarda emsallerinden negatif ayrışan TL'nin zayıf seyri devam ediyor. Geçen hafta 3,90'ın üzerini test eden dolar/TL'de haftanın kapanışı 3,86 civarından gerçekleşti. Dolar/TL'de izlediğimiz ana gösterge olan eylül ayında başlayan yükseliş trendi bu hafta 3,78-3,85 aralığında yükselen bir eğilime sahip olacak. Hafta içinde bu trendin altında kapanışlar teyit edilmediği sürece olacak geri çekilmelerin alım fırsatı oluşturmaya devam edeceğini düşünüyoruz. Yukarıda ise geçen hafta test edilen 3,90'ın üzerine çıkılması durumunda 3,95 civarında bulunan tarihi zirvelerin de aşılarak psikolojik önemi olacak 4,00 TL'nin de test edildiğini görebiliriz.

Tahvil ve Bono Piyasası

Geçen haftaya %13,29 seviyesinden başlayan 2 yıl vadeli gösterge faiz hafta içinde en yüksek %13,71; en düşük %13,29 seviyelerini görerek haftayı %13,55 seviyesinden tamamladı. 10 yıllık tahvil faizi ise haftaya %12,00 seviyesinden başlayarak hafta içinde en yüksek %12,15; en düşük %11,93 seviyelerini görerek haftanın kapanışını %11,99 seviyesinden yaptı. Cuma günü 2 yıl vadeli gösterge faizde gelinek seviyeler 2009 yılından bu yana görülen en yüksek seviyeler oldu. Özetle, 2 yıl vadeli gösterge faizin yükseliş eğilimi devam ederken, 10 yıllık tahvil faizinde düşüş görüldü. TCMB tarafından 12 Ocak'tan bu yana düzenlenmeyen 1 hafta vadeli repo ihalesi geçen hafta boyunca da açılmadı. Ağırlıklı ortalama fonlama maliyeti hafta

boyunca %11.94 - 11.96 aralığında seyretti. Hazine Müsteşarlığı salı günü 2 ve 10 yıl vadeli sabit 6 ayda bir sabit kupon ödemeli tahvil ihraçları gerçekleştirecek ayrıca bu hafta yurtiçi piyasalarda pazartesi günü açıklanacak olan cari denge, TCMB yıl sonu TÜFE beklenti anketi ve çarşamba günü açıklanacak bütçe dengesi verileri takip edilecek. Açıklanacak verinin tahvil faizleri üzerinde önemli bir etki bırakmasını beklemiyoruz. İlaveten yurtiçi olası siyasi ve jeopolitik haber akışları yakından izlenmeli.

Aralık Vadeli BIST 30 Sözleşmesi

Aralık vadeli endeks kontratı hafta içinde 135,275 ve 144,575 arasında dalgalanarak haftayı 135,750 seviyesinden kapattı. Endeks kontratında 1.079.012 adet işlem oldu. Açık pozisyon sayısı 15.063 azalarak 409.303 adet olarak gerçekleşti. Hafta içinde düşüş eğiliminin arttığı görülen endeks kontratında destek olarak 132,900 ve direnç olarak 138,300 önemli seviyeler olarak görülmektedir. Günlük grafikte kısa vadeli hareketli ortalamaların yükseliş eğilimlerinin devam ettiği görülüyor. Aşırı alım satım osilatörlerinden RSI kendi ortalaması altında ve aşağı yönlü hareket etmektedir. Pozitif bölgede aşağı yönlü hareket eden MACD ise trigeri üzerinde dalgalı bir seyir izlemektedir. Önümüzdeki hafta içinde düşüşlerde 132,900 ve 130,675 destek olarak takip edilebilecek seviyeler olarak görünürken yukarı yönlü hareketlerde direnç olarak 138,300 ve 141,150 seviyeleri izlenebilir. Kontratın 138,300 direncini yukarı kırarak bu seviyenin destek olarak çalışması durumunda yukarı yönlü harekette ivmelenme görülebileceğini düşünüyoruz. Aşağı yönlü hareketlerde ise 132,900 desteği altına sarkmalar short yönlü hareketleri tetikleyebilir.

Geçen Haftadan Öne Çıkanlar:

Yurt İçindeki Gelişmeler

Geçen hafta başında Türkiye Cumhuriyet Merkez Bankası (TCMB), sağlıksız fiyat oluşumlarını gerekçe göstererek rezerv opsiyonu mekanizması ve reeskont kredilerde yeni düzenlemelere gitti. TCMB'nin hamlelerinin ardından Türk Lirası'nın bir miktar toparlanma kaydettiği ve kur tarafında geri çekilmelerin yaşandığı izlendi. Bunun yanında pazartesi günü ABD Büyükelçiliği, sınırlı ölçüde vize başvurularının yeniden kabul edilmeye başlanacağını açıkladı. Türkiye de aynı şekilde karşılık vererek kısıtlı vize başvuruları başlattı. Yaşanan gelişmeler Türk Lirası'nın değer kazanmasına katkı sağlasa da, ilerleyen günlerde TL'nin kazançlarını koruyamadığı ve kurlardaki yükselişin devam ettiği görüldü.

Sakin bir veri akışının olduğu haftada çarşamba günü yurt içinde sanayi üretim verisi açıklandı. Eylül ayında sanayi üretimi aylık bazda %0,6; yıllık bazda %10,4 oranında beklentilerin üzerinde artış gösterdi. Piyasadaki genel beklentiler aylık bazda %0,4 ve yıllık bazda %9,7 oranında artış

olması yönündeydi. Sanayi üretim verisinin açıklanması ile birlikte 2017 yılının üçüncü çeyreğine ait genel değişimde belli oldu. Sanayi üretimi önceki yılın aynı çeyreğine göre %10 arttı. Güçlü gelen veri, 2017/3Ç'e yönelik güçlü büyüme beklentilerini destekledi. Geçen hafta boyunca takip edilen bir diğer önemli gelişme Başbakan Binali Yıldırım'ın ABD ziyareti oldu. Başbakan Yıldırım, ABD ziyareti kapsamında perşembe günü ABD Başkan Yardımcısı Mike Pence ile görüştü. Görüşmenin oldukça verimli geçtiği ve diyalogların sürdürülmesine yönelik kararların alındığı ifade edildi. ABD-Türkiye ilişkileri arasında yapıcı bir diyalogun olması gerektiği hususunda fikir birliğine varıldığı belirtildi. Geçen hafta 09.11.2017 itibariyle 2017/3Ç finansal sonuç açıklama dönemi, bankalarda solo ve banka dışı şirketlerde konsolide sonuçlar için sona erdi. BIST-100'de yer alan bankaların net kârı 2016/3Ç'e göre %13,7 oranında artış kaydederken, banka dışı BIST-100 şirketlerinin ana ortaklık net kâr artışı %99,8 oldu.

Yurt Dışındaki Gelişmeler

ABD Başkanı Trump'ın Asya seyahati kapsamındaki görüşmeleri ve açıklamaları hafta boyunca takip edilse de, piyasalar üzerinde ciddi bir etkisi olmadı. ABD ve Çin arasında yapılan ticaret ve yatırım anlaşmaları dikkat çekti. ABD tarafında geçen hafta öne çıkan asıl gelişme ise vergi reformuna yönelik süreç oldu. Vergi reformunun devreye girmesinin ve kurumlar vergisinin %35 seviyelerinden %20 oranına çekilmesinin gecikebileceğine yönelik haber akışları, doları küresel piyasalarda baskılanmasına ve değer kaybetmesine neden oldu. Vergi reformunun aksayabileceğine yönelik beklentileri artıran gelişmeler, ABD endekslerinin satıcı bir seyir izlemesinde etkili oldu. Diğer taraftan Suudi Arabistan başta olmak üzere Ortadoğu'daki gelişmeler hafta boyunca küresel piyasalar tarafından takip edildi. Yaşanan gelişmeler hisse senedi piyasaları üzerinde etkili olmasa da, petrol fiyatlarında yükselişlerin yaşanmasına neden oldu.

Yeni Haftada Ne Konuşacağız?

İçeride Cari Denge, Beklenti Anketi, İşsizlik ve Hazine İhaleleri İzlenecek

Yurtiçinde yeni hafta pazartesi günü açıklanacak olan eylül ayı Cari Denge ve Türkiye Cumhuriyet Merkez Bankası (TCMB) kasım ayı Beklenti Anketi verileri ile başlayacak. Geçmiş dönem istatistikleri ve mevcut eğilimleri dikkate alarak yaptığımız hesaplamalara göre eylül ayında 4.408 milyar dolar seviyesinde cari açık verileceğini hesap ediyoruz. Aylık cari açığın beklentilerimizle uyumlu gerçekleşmesi durumunda, yıllıklandırılmış cari açığın 39.787 milyar dolar olacağını hesaplamaktayız. 2017 yılsonu cari açık tahminimiz 42.103 milyar dolar seviyesinde. Diğer taraftan, açıklanacak kasım Beklenti Anketi, özellikle piyasadaki yılsonu dolar/TL ve enflasyon beklentilerindeki seyrin gözlenmesi açısından takip edilmeli. Ekim Beklenti Anketi'nde yılsonu dolar/TL tahmini

3.7165, yılsonu TÜFE tahmini yüzde 9.89 seviyesinde idi. Haftalık ekonomi takviminde öne çıkan bir diğer veri de çarşamba günü açıklanacak olan ağustos ayı işsizlik oranı olacak. İşsizlik oranı temmuz ayında % 10.7 seviyesinde idi. Mevsimsel etkilerin ağır basması nedeniyle açıklanacak veri ile birlikte işsizlik oranının yeniden % 11 civarına doğru yöneldiğini görme ihtimalimizin yüksek olduğunu düşünüyoruz. Hafta boyunca açıklanacak verilerde çok ciddi bir sapma görülmedikçe yurtiçi piyasalar üzerindeki etkilerinin sınırlı kalması beklenebilir. Ayrıca, salı günü Hazine tarafından gerçekleştirilecek olan 2 ve 10 yıl vadeli sabit 6 ayda bir sabit kupon ödemeli devlet tahvillerinin ihraçlarına gelecek olan talep ve oluşacak olan faiz rakamları da önemli. İhalelere gelecek talebin ve/veya ihalede oluşacak ortalama faizlerin piyasadaki tahvil faizlerinden daha yüksek seviyede olması durumunda yurtiçi piyasalardaki stresin bir miktar artış gösterebileceğini de not edelim. Ayrıca, yakın dönemde olduğu gibi olası siyasi – jeopolitik haber akışlarının da piyasalar üzerindeki oynaklığı artırma potansiyeli nedeniyle yakından izlenilmesi gerektiğini ifade edelim.

Küreseldeki veriler ekonomik gidişatın resmini ortaya koyacak

Küresel ekonomi takviminin yeni haftada yoğun olduğunu söylemek mümkün. ABD tarafında salı ekim ÜFE; çarşamba ekim TÜFE, Perakende Satışlar ve kasım Empire State İmalat Anketi; perşembe kasım Philadelphia Fed İş Dünyası Görünümü Anketi, ekim İthalat ve İhracat Fiyatları ile Sanayi Üretimi; cuma ekim Konut Başlangıçları haftalık ekonomi takvimde öne çıkan ekonomik veriler olarak sıralanabilir. Özellikle enflasyon ve öncüsü niteliğindeki ithalat – ihracat fiyatları ile sanayi üretimi ve perakende satışlar gibi iktisadi faaliyete yönelik verilerin piyasalar üzerinde daha yüksek etkiye sahip olma potansiyeli nedeniyle yakından takip edilmeleri gerektiğini düşünmekteyiz. Ayrıca, hafta boyunca Fed yöneticilerinin yoğun bir açıklama takvimi bulunduğunu da not edelim.

Avrupa tarafında da ağırlıklı olarak iktisadi faaliyetin yönünü ortaya koyacak veriler takip edilecek. Salı günü Euro Bölgesi, Almanya ve İtalya 3. çeyrek öncü Ekonomik Büyüme tahmini, Euro Bölgesi eylül ayı Sanayi Üretimi, Almanya Kasım ayı Zew Anketi, İngiltere ekim Enflasyon; çarşamba Euro Bölgesi eylül Dış Ticaret ve İngiltere ekim İstihdam Raporu; perşembe günü Euro Bölgesi ekim TÜFE nihai tahmin, İtalya eylül ayı Dış Ticaret ve İngiltere ekim Perakende Satışlar hafta boyunca bölgede ön plana çıkacak veriler olarak sıralanabilir. Asya tarafında ise hafta başında ekim ayı Japonya ÜFE ile Çin Sanayi Üretimi ve Perakende Satışlar; hafta ortasında da Japonya 3. Çeyrek öncü Ekonomik Büyüme tahmini izlenecek.

Şirket Haberleri

EMLAK KONUT GAYRİMENKUL / EKGYO 10.11.2017 19:01:26

- Şirket tarafından muhtelif bankalardan, 1 yıl anapara ödemesiz, geri ödeme süresi 4 yıl, 1.055.000.000 TL kredi / finansman desteği kullanılmıştır. Şirket tarafından geliştirilen projelerde 2017 yılında, 01 Ocak- 31 Ekim tarihleri arasında toplamda 5.266.991.096 TL (KDV Hariç) değerinde, 5.339 adet bağımsız bölümün satışı gerçekleştirilmiştir. Şirket tarafından geri alım programı kapsamında 2,63 TL- 2,64 TL fiyat aralığından 1.900.000 adet alış işlemi gerçekleştirilmiştir.

ZORLU ENERJİ / ZOREN 10.11.2017 17:21:05

- Şirketin %100 bağlı ortaklığı Zorlu Enerji Pakistan, Pakistan'ın Sindh bölgesinde bulunan mevcut Jhampir sahasında hibrit olarak geliştirmeyi planladığı 30 MW'lık güneş enerji santrali projesi için Pakistan Alternative Energy Development Board'dan önlisans almıştır.

AKSU ENERJİ / AKSUE 10.11.2017 11:31:03

- Şirketin iştiraki Göltaş Enerji'deki ortaklık hakları ve yatırımcıların haklarının korunması adına başlatılan hukuki mücadelede, İstanbul 2. Asliye Ticaret Mahkemesinde 2017/675 E. sayılı dosya ile açılan "özel denetçi tayini talepli" dava kesin olarak kabul edilmiştir.

NET HOLDİNG / NTHOL 10.11.2017 21:25:43

- Şirket kendi paylarının geri alımı ile ilgili olarak 10.11.2017, 2,05 - 2,06 TL fiyat aralığından 278.397 adet alım işlemi gerçekleşmiştir.

KARSAN OTOMOTİV / KARSN 10.11.2017 17:22:00

- Bükreş Belediyesi'nin 320 adet 12 metre, 50 adet 10 metre ve 30 adet 18 metre otobüs ihalesine teklif verilmek suretiyle katılım sağlanmıştır.

TUKAŞ GIDA / TUKAS 10.11.2017 15:55:25

- Şirket Akhisar Zeytin ve Zeytinyağı Türevleri İhtisas Organize Sanayi Bölgesi içinde, şirkete tahsis edilen 64.126,18 metrekare arsanın üzerine zeytin, konserve ve turşu üretim tesisi kurulmasına yönelik olarak, maliyeti 79 Milyon TL tutarında tahmin edilen bina ve makine yatırımlarının yapılmasına, yatırımların ilgili teşvik kapsamı içerisinde resmi kurum ve kuruluşlara gerekli başvuruların yapılmasına karar vermiştir. Akhisar/MANİSA' da, Akhisar Zeytin ve Zeytinyağı Türevleri İhtisas Organize Sanayi Bölgesi içinde, 64.126,18 metrekare toplam şirkete tahsis edilen arsaya ilaveten 51.465,37 metrekare arsa toplam 3.087.922,20 TL bedelle şirkete tahsis edilmiştir.

TÜRK PRYSMIAN KABLO / PRKAB 10.11.2017 15:20:27 - Türkiye Elektrik İletim tarafından düzenlenen İzoleli Yeraltı Güç Kablosu Bağlantı Projesi ihalesine Şirket tarafından 87.435.340,00 TL teklif verilmiş olup, verilen teklif ihale kapsamında verilen teklifler arasında ikinci sıradadır.

AKFEN GAYRİMENKUL / AKFGY 10.11.2017 10:01:42 - Akfen İnşaat ve Akfen Gayrimenkul Yatırım Ortaklığı Adi Ortaklığı'nın kuruluş işlemleri tamamlanmıştır.

ALBARAKA TÜRK KATILIM BANKASI / ALBRK 10.11.2017 19:50:11 - Banka geri alım programı kapsamında 1,17-1,19 fiyat aralığından toplam 623.000 adet alım işlemi gerçekleştirilmiştir.

İHLAS GAYRİMENKUL / IHLGM 10.11.2017 16:54:21 - Şirket, sahip olduğu maden ruhsatlarından, Çanakkale Merkez'de bulunan 1 adet işletme izinli maden ruhsatı ile İzmir Bayındır'da bulunan toplam 4 işletme talepli maden ruhsatının, CVK Maden İşletmeleri'ne devri için sözleşme yapmıştır. Ayrıca, Şirketin bağlı ortaklıklarından İhlas Madencilik Enerji İzmir Bayındır'da bulunan 2 adet işletme izinli maden ruhsatını CVK Maden İşletmeleri'ne devri için sözleşme yapılmıştır.

AKİŞ GAYRİMENKUL / AKSGY 10.11.2017 16:48:43 - Emniyet Ticaret, 10.11.2017'de şirket payları ile ilgili olarak 3.09-3.16 TL fiyat aralığından 181.527 adet alış işlemi gerçekleştirmiştir.

KOZA ALTIN İŞLETMELERİ / KOZAL 10.11.2017 17:36:42 - Enerji ve Tabii Kaynaklar Bakanlığı ile şirket arasında sulh protokolü akdedilmiştir. İptal edilen ruhsatlardan 142 tanesi hakkında şirket tarafından işletme projeleri revize edilerek 5 ay içerisinde bakanlığa sunulacak ve bakanlık tarafından incelemeler devam ettirilerek evvelce iptaline karar verilen başvurular neticelendirilecektir.

SAY REKLAMCILIK / SAYAS 10.11.2017 14:44:39 - Aydın/Söke'de yürütülmekte olan Panteras II konut projesine yapı malzemelerinin tedarikinin finansmanı ve ariyet vasıtasıyla ekipman sağlanması aracılığıyla yatırım yapılarak karşılığında hasılat ortaklığı üzerinden gelir elde edilmesine yönelik bir ticari mutabakata varılmış bulunmaktadır. Ortaklık tarafından Panteras II projesi kapsamında 2018 yılı içerisinde 1.500.000 TL hasılat elde edilmesi öngörülmektedir.

OYLUM SINAI YATIRIMLAR / OYLUM 10.11.2017 15:12:35 - Şirket T.C. Ekonomi Bakanlığı Yatırım Teşvik Belgesi'ne müracaat etmiştir. Toplam 4.700.000 TL tutarında yeni gofret hattı, marshmallow hattı ve bilim mum makine-ekipman alınması planlanmaktadır. Bu yatırımların 2018 yılı içerisinde tamamlanması planlanmaktadır. Tam kapasite üretimde yıllık 9.000.000 USD ilave ciro sağlaması hedeflenmektedir.

FRİGO PAK GIDA / 10.11.2017 14:01:41 - Şirket tarafından bedelli sermaye artırım yoluyla çıkarılan 500.000 TL nominal değerli paylar 1,03 TL'den tahsisli olarak Ali Haydar Güçlü'ye satılmıştır. Ali Haydar Güçlü ve Satyaş Gıda dışındaki ortaklarına edinilen paylardan 1,03 TL bedel üzerinden talep edilmesi durumunda 15 gün boyunca satın alma hakkı tanınmıştır.

VERUSATURK GİRİŞİM SERMAYESİ / VERTU 10.11.2017 18:23:53 - Şirketin %40 oranı ile iştiraki Smartiks Yazılım'ın, halka açılmak ve pay senetlerinin BIST'de işlem görmesine yönelik olarak, SPK'ya ve BIST A.Ş.'ye başvurusu, halka arzda aracılık işlemini gerçekleştirecek olan Metro Yatırım Menkul Değerler tarafından 10.11.2017 tarihinde yapılmıştır.

*Kamuyu Aydınlatma Platformu'na 11.11.2017 saat 23:25'e kadar gelen haberleri kapsamaktadır.

13 - 17 Kasım 2017 Haftası Teknik Takibimizde Olan Hisseler

Tablodaki hisseler teknik dinamiklere göre belirlenmiş olup, işlem koşullarının gerçekleşmesi durumunda bu hisselerin haftalık bazda BİST 100'e göre rölatif getirilerinin daha yüksek olacağı öngörülmektedir. Piyasa koşullarındaki genel değişimlerin bu hisseleri de BETA'ları oranınca etkilemesi beklenebilir.

Hisse Kodu	Son Fiyat	Beta (3 Ay)	21 Günlük H.O.	Hisse Özeti	Alım Aralığı	K.V. En Güçlü Direnç	K.V. En Güçlü Destek
AKSEN	3,92	0,67	3,51	AKSEN hissesi geçen haftayı 3,92 TL seviyesinden kapatarak haftalık bazda yüzde 10,42 yükseliş yaptı. Hisse 0 F/K ve 6,6 PD/DD değerlerinden işlem görüyor. AKSEN hissesinin piyasa değeri 2,4 milyar TL olup son açıklanan net karı ise 119,1 milyon TL seviyesindedir.	3,87 - 3,91	4,03	3,77
ALARK	7,6	0,77	7,39	ALARK hissesi geçen haftayı 7,6 TL seviyesinden kapatarak haftalık bazda yüzde 3,54 yükseliş yaptı. Hisse 15 F/K ve 1,4 PD/DD değerlerinden işlem görüyor. ALARK hissesinin piyasa değeri 1,7 milyar TL olup son açıklanan net karı ise 182,5 milyon TL seviyesindedir.	7,55 - 7,62	7,85	7,35
ANACM	2,52	0,86	2,36	ANACM hissesi geçen haftayı 2,52 TL seviyesinden kapatarak haftalık bazda yüzde 6,78 yükseliş yaptı. Hisse 9,2 F/K ve 1 PD/DD değerlerinden işlem görüyor. ANACM hissesinin piyasa değeri 1,89 milyar TL olup son açıklanan net karı ise 169,9 milyon TL seviyesindedir.	2,47 - 2,5	2,57	2,41
ODAS	5,58	0,69	5,65	ODAS hissesi geçen haftayı 5,58 TL seviyesinden kapatarak haftalık bazda yüzde 0,54 yükseliş yaptı. Hisse 0 F/K ve 5,5 PD/DD değerlerinden işlem görüyor. ODAS hissesinin piyasa değeri 757,49 milyon TL olup son açıklanan net karı ise -19,7 milyon TL seviyesindedir.	5,5 - 5,54	5,70	5,35
TAVHL	19,67	1,04	18,81	TAVHL hissesi geçen haftayı 19,67 TL seviyesinden kapatarak haftalık bazda yüzde -0,15 düşüş yaptı. Hisse 10 F/K ve 1,9 PD/DD değerlerinden işlem görüyor. TAVHL hissesinin piyasa değeri 7,15 milyar TL olup son açıklanan net karı ise 695,8 milyon TL seviyesindedir.	19,5 - 19,6	20,3	18,95

Haftanın Öne Çıkan Verileri

Tarih		Dönem	Beklenti	Önceki
13.11.2017 Pazartesi	02:50/Japonya/ÜFE % (Aylık / Yıllık)	Ekim	0,10% / 3,10%	0,20% / 3,00%
	03:10/ABD/FED Harker Konuşması			
	10:00/Türkiye/Cari Denge	Eylül	-4,10 Mrd \$	-1,24 Mrd \$
	14:30/Türkiye/TCMB Beklenti Anketi - Yıl Sonu TÜFE %	Kasım		9,89%
	22:00/ABD/Hazine Bütçe Dengesi	Ekim	-50,0 Mrd \$	-45,8 Mrd \$
14.11.2017 Salı	05:00/Çin/Perakende Satışlar % (Yıllık)	Ekim	10,50%	10,30%
	05:00/Çin/Sanayi Üretimi % (Yıllık)	Ekim	6,20%	6,60%
	10:00/Almanya/GSYH % (Çeyrek) - öncü	3Ç17	0,60%	0,60%
	10:00/Almanya/TÜFE % (Aylık / Yıllık)	Ekim	0,00% / 1,60%	0,00% / 1,60%
	11:05/ABD/FED Evans Konuşması			
	12:30/İngiltere/TÜFE % (Yıllık)	Ekim	3,10%	3,00%
	12:30/İngiltere/Üretici Çıktı Fiyatları % (Yıllık)	Ekim	2,90%	3,30%
	13:00/ABD/FED Başkanı Yellen Konuşması			
	13:00/Euro Bölgesi/Sanayi Üretimi % (Aylık)	Eylül	-0,60%	1,40%
	13:00/Almanya/ZEW Beklenti Endeksi	Kasım	18,10	17,60
	13:00/Euro Bölgesi/GSYH % (Çeyrek) - öncü	3Ç17	0,60%	0,60%
	16:30/ABD/ÜFE % (Aylık / Yıllık)	Ekim	0,10% / 2,50%	0,40% / 2,50%
	21:05/ABD/FED Bostic Konuşması			
15.11.2017 Çarşamba	02:50/Japonya/GSYH % Çeyrek - öncü	3Ç17	0,40%	0,60%
	02:50/Japonya/GSYH % Çeyrek (Yıllıklandırılmış) - öncü	3Ç17	1,50%	2,50%
	07:30/Japonya/Sanayi Üretimi % (Aylık)	Eylül		-1,10%
	07:30/Japonya/Kapasite Kullanım Oranı % (Aylık)	Eylül		2,50%
	10:00/Türkiye/İşsizlik Oranı	Ağustos	10,80%	10,70%
	11:00/ABD/FED Evans Konuşması			
	11:00/Türkiye/Bütçe Dengesi	Ekim		-6,4 Mrd TL
	12:30/İngiltere/ILO İşsizlik Oranı (3 Aylık)	Eylül		4,30%
	15:00/ABD/Haftalık MBA Mortgage Başvuruları	10.Kas		3,60%
	16:30/ABD/TÜFE % (Aylık / Yıllık)	Ekim	0,10% / 2,00%	0,50% / 2,20%
	16:30/ABD/New York FED Sanayi Endeksi	Kasım	24,90	30,20
	16:30/ABD/Perakende Satışlar % (Aylık)	Ekim	0,10%	1,60%
18:00/ABD/İşletme Stokları	Eylül	0,00%	0,70%	
16.11.2017 Perşembe	12:30/İngiltere/Perakende Satışlar - Araç Yakıtı Hariç % (Aylık)	Ekim	0,10%	-0,70%
	13:00/Euro Bölgesi/TÜFE % (Aylık / Yıllık)	Ekim	0,10% / 1,40%	0,40% / 1,50%
	16:30/ABD/Haftalık İşsizlik Maaşı Başvuruları	11.Kas		239 Bin
	16:30/ABD/Philadelphia FED İmalat Endeksi	Kasım	24,00	27,90
	16:30/ABD/İthal Ürünler Fiyat Endeksi % (Aylık)	Ekim	0,40%	0,70%
	17:10/ABD/FED Mester Konuşması			
	17:15/ABD/Sanayi Üretimi % (Aylık)	Ekim	0,60%	0,28%
	17:15/ABD/Kapasite Kullanımı	Ekim	76,20%	76,00%
	18:00/ABD/NAHB Konut Piyasası Endeksi	Kasım	68,00	68,00
	21:10/ABD/FED Kaplan Konuşması			
23:45/ABD/FED Brainard Konuşması				
17.11.2017 Cuma	00:45/ABD/FED Williams Konuşması			
	12:00/Euro Bölgesi/Cari Denge	Eylül		33,3 Mrd €
	16:30/ABD/Konut Başlangıçları	Ekim	1.188 Bin	1.127 Bin
	16:30/ABD/Konut Başlangıçları % (Aylık)	Ekim	5,40%	-4,70%
	16:30/ABD/İnşaat İzinleri	Ekim	1.242 Bin	1.225 bin
	16:30/ABD/İnşaat İzinleri % (Aylık)	Ekim	1,40%	-3,70%
19:00/ABD/Kansas City FED İmalat Endeksi	Kasım		23,00	

Takvim açıklanacak tüm verileri [kapsamamaktadır](#). Tahminler Bloomberg, Tradingeconomics.com, Investing.com, Econoday.com kaynaklarından alınmıştır.

BIST-100 Endeksinde Geçen Hafta En Çok Yükselen ve Düşen İlk 10 Hisse

YÜKSELENLER						DÜŞENLER					
Yükselenler	Son Değer	Değişim (%)	Önceki Hafta Ort. Günlük İşlem Hacmi	Geçen Hafta Ort. Günlük İşlem Hacmi	İşlem Hacmi Haftalık Ort. Değişim %	Düşenler	Son Değer	Değişim (%)	Önceki Hafta Ort. Günlük İşlem Hacmi	Geçen Hafta Ort. Günlük İşlem Hacmi	İşlem Hacmi Haftalık Ort. Değişim %
GLYHO	3.88	14.79	1,671,103	2,081,984	24.6%	KARSN	1.68	-12.04	7,871,427	14,057,516	78.59%
ASELS	39.76	12.38	8,838,822	13,557,223	53.4%	TUPRS	124.10	-11.23	127,863,937	113,721,060	-11.06%
AKSEN	3.92	10.42	5,287,471	7,809,115	47.7%	VESTL	8.09	-9.91	47,837,433	32,213,024	-32.66%
MGROS	28.10	9.77	13,709,760	15,316,038	11.7%	PGSUS	27.50	-9.84	16,756,479	19,671,196	17.39%
DEVA	4.72	8.01	8,062,948	8,915,302	10.6%	VAKBN	5.74	-6.97	16,756,479	19,671,196	17.39%
TOASO	33.78	7.51	20,744,552	21,389,988	3.1%	ISCTR	6.69	-6.56	171,727,720	122,604,609	-28.61%
OTKAR	123.50	7.39	18,791,160	10,661,279	-43.3%	HALKB	9.89	-6.34	237,428,526	200,129,653	-15.71%
TKFEN	14.70	6.83	17,137,043	55,245,329	222.4%	ALCTL	8.28	-6.12	296,782,338	284,462,503	-4.15%
ANACM	2.52	6.78	7,665,813	6,830,270	-10.9%	EKGYO	2.62	-6.09	17,914,753	9,540,401	-46.75%
EREGL	9.66	5.34	50,956,022	59,459,080	16.7%	BIZIM	7.55	-5.98	4,608,730	6,271,480	36.08%

BIST-100 Endeksinde Geçtiğimiz Hafta İşlem Hacmi Artan İlk 15 Hisse

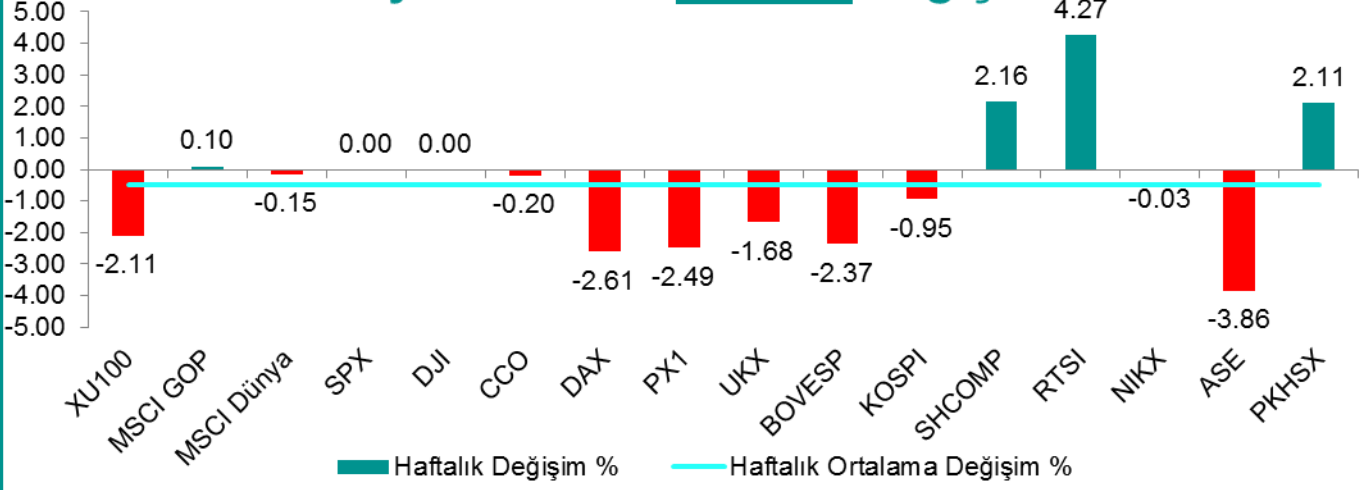
Hisse	Haftalık Bazda Hacim Değişimi (%)*	Haftalık İşlem Hacmi	Haftalık Getiri	Kapanış	F/K	PD/DD	21 Günlük Ort.	50 Günlük Ort.	100 Günlük Ort.	200 Günlük Ort.	500 Günlük Ort.
DOAS	418.21	207,007,108	2.33	8.36	7.74	1.47	8.35	8.51	8.72	8.96	9.38
GLYHO	313.05	732,488,899	14.79	3.88	0.00	1.14	3.54	3.51	3.37	3.03	2.45
IHLAS	309.26	249,043,614	3.33	0.62	8.67	0.92	0.62	0.61	0.57	0.51	0.42
IZMDC	307.56	38,685,788	-3.04	3.19	0.00	1.74	3.33	3.38	3.38	3.27	2.96
OTKAR	195.81	338,531,185	7.39	123.50	33.91	12.72	114.74	112.34	114.16	115.84	107.93
ULKER	162.76	112,534,035	-5.75	19.00	26.78	3.60	19.86	20.05	20.16	19.92	19.18
KARTN	160.86	47,131,314	0.39	283.20	31.63	2.70	283.88	285.62	286.31	281.91	268.42
MGROS	126.81	75,778,944	9.77	28.10	10.22	5.44	26.49	26.63	26.51	25.07	22.23
AKSEN	115.85	164,482,755	10.42	3.92	0.00	6.58	3.58	3.56	3.58	3.45	3.16
BRSAN	105.75	129,567,678	-2.41	10.95	7.89	0.92	11.21	10.89	10.38	9.66	8.40
ASELS	99.29	5,343,266,168	12.38	39.76	32.22	8.95	34.06	30.48	27.35	23.24	16.86
TUPRS	94.69	1,459,069,267	-11.23	124.10	7.54	3.12	132.60	126.98	118.36	105.07	84.44
PARSN	84.37	7,226,767	1.27	10.33	57.90	1.66	10.31	10.33	10.23	9.77	8.55
THYAO	76.17	7,685,936,637	-4.03	10.01	6.51	0.73	10.12	9.69	9.07	8.14	7.33
DEVA	73.02	231,688,689	8.01	4.72	14.02	1.65	4.43	4.35	4.29	4.17	3.87

*Haftalık Bazda Hacim Değişimi altında son hafta gerçekleşen toplam işlem hacminin bir önceki haftanın toplam işlem hacmine göre değişimini vermektedir.

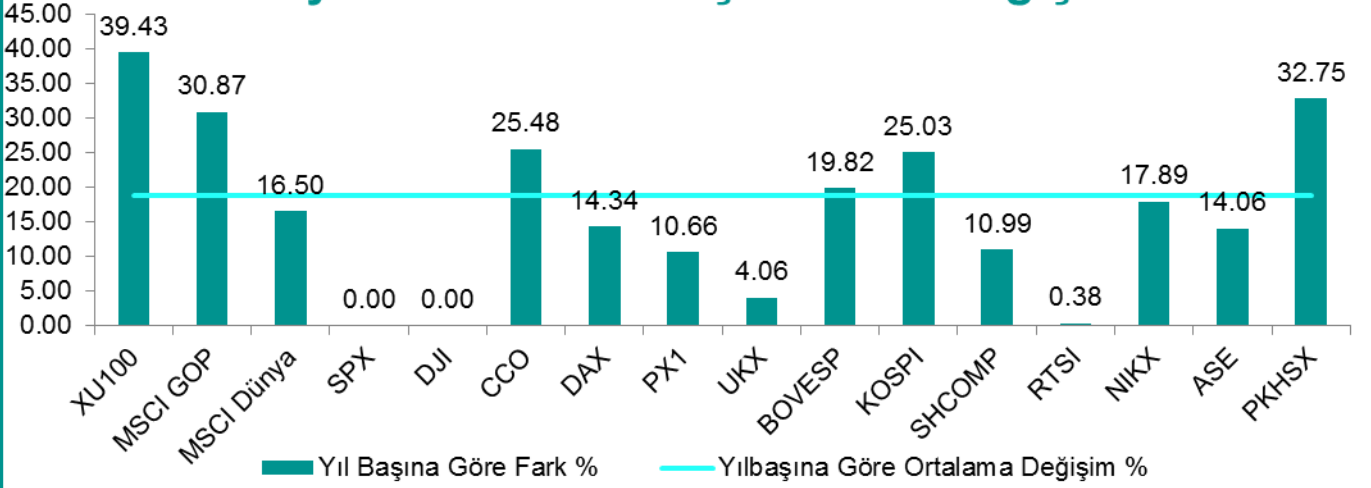
BIST-100 Endeksinde Geçtiğimiz Hafta İşlem Hacmi Düşen İlk 15 Hisse

Hisse	Haftalık Bazda Hacim Değişimi (%)*	Haftalık İşlem Hacmi	Haftalık Getiri	Kapanış	F/K	PD/DD	21 Günlük Ort.	50 Günlük Ort.	100 Günlük Ort.	200 Günlük Ort.	500 Günlük Ort.
VESBE	-88.27	9,518,367	-5.87	9.46	7.18	1.95	10.13	10.42	10.78	11.02	10.58
BRISA	-77.22	14,267,944	-1.94	7.07	21.00	3.42	7.25	7.24	7.17	7.07	7.02
VESTL	-74.78	960,240,626	-9.91	8.09	0.00	1.51	8.47	8.13	7.78	7.37	6.61
KARSN	-74.33	920,135,308	-12.04	1.68	78.41	2.85	1.70	1.57	1.46	1.36	1.29
BAGFS	-73.13	12,706,973	-3.73	9.80	0.00	0.94	10.16	10.37	10.66	10.86	11.28
TKNSA	-69.27	19,249,220	-0.37	5.39	21.31	0.00	5.46	5.43	5.37	5.17	5.48
ALCTL	-69.21	30,236,814	-6.12	8.28	19.03	2.18	8.74	8.80	8.99	8.83	7.81
GOZDE	-69.17	182,902,750	-2.84	4.45	22.29	1.95	4.10	3.83	3.53	3.14	2.74
YAZIC	-65.38	16,170,450	5.09	23.12	0.00	0.95	22.10	21.72	21.55	20.40	18.22
TCELL	-65.23	490,152,858	-1.07	13.85	14.41	2.06	13.94	13.38	12.74	11.94	11.02
GSRAY	-55.36	97,590,027	-4.88	7.80	0.00	0.00	8.11	7.94	7.59	7.17	6.51
VKGYO	-51.27	41,047,758	-4.58	2.71	14.68	0.67	2.80	2.85	2.86	2.77	2.65
TATGD	-51.20	40,167,897	-4.10	5.15	13.77	1.49	5.42	5.61	5.94	6.15	5.84
ARCLK	-51.08	212,265,546	-2.68	20.34	13.99	2.11	21.28	22.21	22.95	22.81	20.60
TSKB	-50.19	66,735,710	-0.71	1.39	5.94	0.98	1.39	1.40	1.40	1.35	1.25

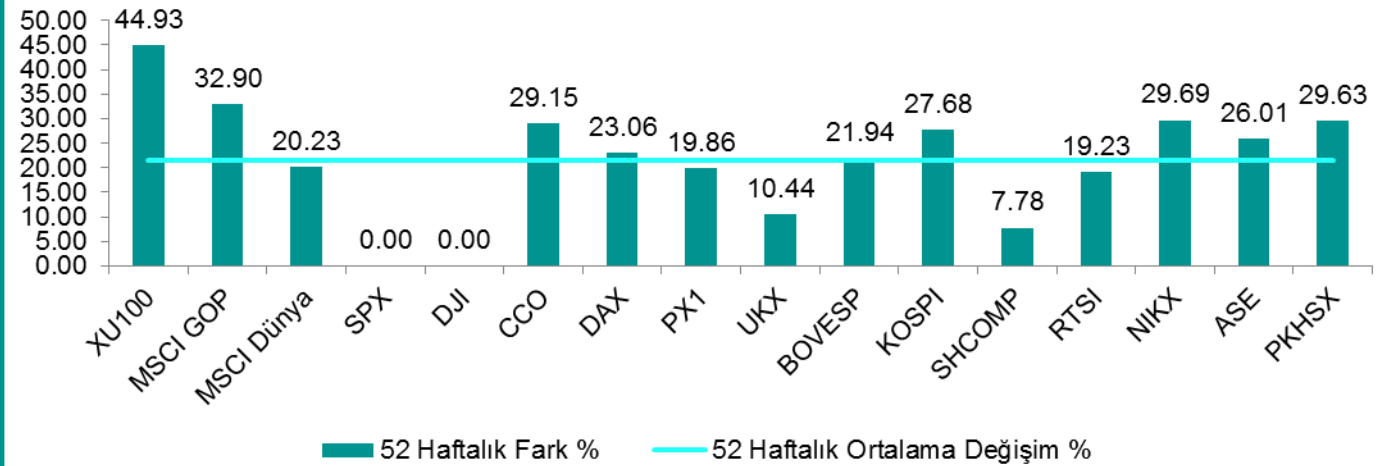
*Haftalık Bazda Hacim Değişimi altında son hafta gerçekleşen toplam işlem hacminin bir önceki haftanın toplam işlem hacmine göre değişimini vermektedir.

Dünya Borsaları Haftalık Değişim %

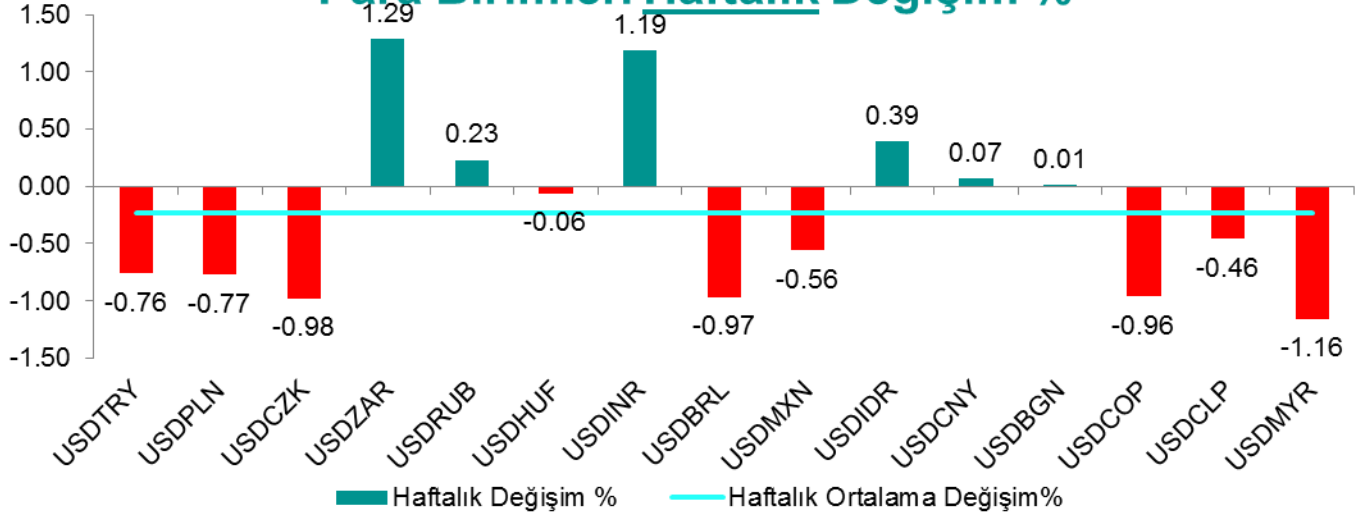
Dünya Borsaları Yılbaşına Göre Değişim %



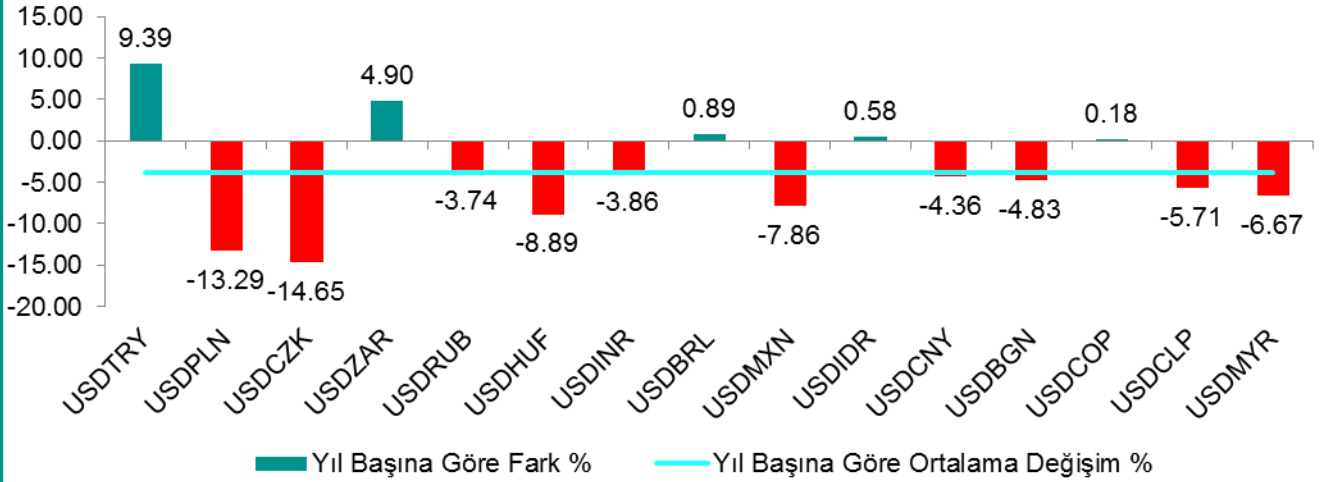
Dünya Borsaları 52 Haftalık Fark %



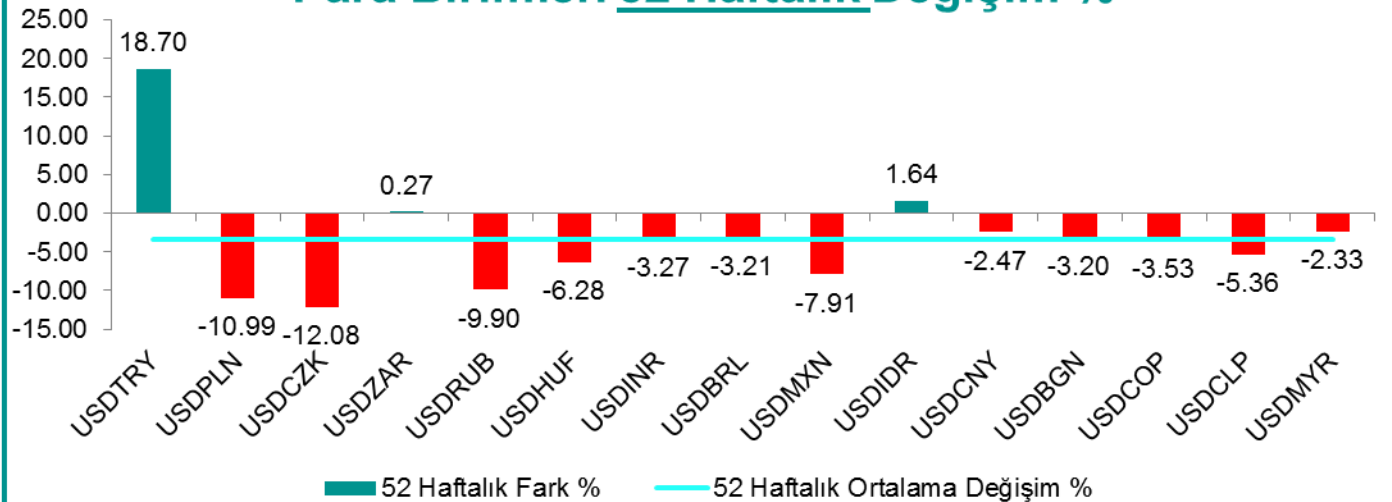
Para Birimleri Haftalık Değişim %



Para Birimleri Yılbaşına Göre Değişim %



Para Birimleri 52 Haftalık Değişim %



Genel Müdürlük

Cumhuriyet Mah. E-5 Yanyol No: 29 34876 Yakacık/Kartal/İSTANBUL
Tel: (216) 453 00 00 pbx Faks: (216) 377 11 36

Bakırköy

Cevizlik Mah. Muhasebeci Sok. Neşe Han No: 1 Kat:3 Bakırköy/İSTANBUL
Tel:(212) 660 85 25 Faks: (212) 570 03 03

Bahçeşehir Şubesi

Tahtakale Mah. İspartakule Fırat 1 Cad. 143 Sk. No : 4/2 Bahçeşehir Ticaret Merkezi A Blok 1. Kat 21 Nolu Ofis Avcılar/İstanbul Tel:(212) 66984 70 Faks: (212) 6697813

Batı Ataşehir

Barbaros Mah. İhlamur Bulvarı Sarkaç Sok. Ağaoglu My Prestige No:1 D: 12-13 Ataşehir/İSTANBUL Tel:(216) 560 37 00 Faks: (216) 688 67 86

Bodrum Şubesi

Cevat Şakir Mah. Sadi İrmak Caddesi No : 10 / C-2 Bodrum / Muğla
Tel:(252) 319 54 80- (252) 319 28 40

Etiler

Aydar Cad. Metro İşhanı No: 10, D: 6, K: 2 Levent/Beşiktaş/İSTANBUL
Tel: (212) 270 41 00 Faks: (212) 270 61 10

Kapalıçarşı

Kürkcüler Sk. No: 25 Eminönü/Kapalıçarşı/İSTANBUL
Tel: (212) 513 40 01 Faks: (212) 527 16 86

Şişli

Esentepe Mah. Büyükdere Cad. Levent Loft Residence A BLOK No: 201 K: 6 D: 106 Şişli/İSTANBUL Tel: (212) 281 78 84 Faks: (212) 283 92 80

Ümraniye

Atatürk Mah. Alemdağ Cad. No: 122/1 Ümraniye/İSTANBUL
Tel: (216) 461 33 90 Faks: (216) 461 33 92

Altıyol (Fenerbahçe Şubesi)

Hacı Mehmet Sok. 24 E Dalyan Konut Sitesi D: 6 34726 Fenerbahçe/Kadıköy/İSTANBUL
Tel: (216) 360 59 60 (pbx) Faks: (216) 368 66 10

Tophane

Necatibey Cad. Alipaşa Degirmen Sok. No: 24 34425 Tophane/Karaköy/İSTANBUL Tel: (212) 251 60 06 Faks: (212) 293 49 03

Maltepe

Bağlarbaşı Mah. Bağdat Caddesi. Gedik İş Merkezi A Blok No: 414 Kat: 2 Daire: 22 İSTANBUL Tel: (216) 399 00 42 Faks: (216) 399 18 17

Gedik Private Bağdat Caddesi

Bağdat Cad. Esen Apt. No: 351/5 Şaşkınbakkal/İSTANBUL
Tel: (216) 5603400 Faks: (216) 411 23 54

İzmit Şubesi

Yenişehir mah. Demokrasi cad. no:54/C Daire:201 İZMİT
Tel:(262) 311 36 79

Kuşadası

Türkmen Mah. Hülya Koçyiğit Bulvarı Tümen Sokak Yalı Evleri A Blok Daire No:6 Kuşadası/AYDIN Tel: (256) 618 44 77 Faks: (256) 618 44 91

Adana

Çınarlı Mah. Ziyapaşa Bulvarı No: 78 Güneş Ziyapaşa İş Merkezi Kat :5 No :504 Seyhan/ADANA Tel: (322) 355 03 50 Faks: (322) 290 35 18

Kızılay

Sümer Birinci Sok. No: 13/3 Demirtepe/ANKARA
Tel: (312) 232 09 49 Faks: (312) 231 46 27

Çankaya

Simon Bolivar Cad. No: 8/6 Çankaya/ANKARA
Tel: (312) 438 27 00 Faks: (312) 438 27 47

Antalya

Tahıl Pazarı Mah.404 Sok. Hafız Ahmet Bedesteni No: 5/29-30 ANTALYA
Tel: (242) 248 35 20 (pbx) Faks: (242) 244 29 10

Antalya Muratpaşa Şubesi

Yeniğün Mah. Mevlana Cad. No: 54 Özpınarlar Midtown Plaza 2 A Blok Kat:4 Ofis:23 Muratpaşa /ANTALYA
Tel: (242) 329 31 00 (pbx) Faks: (242) 502 17 71

Bursa

Fethiye Mah. Sanayi Cad., Corner Plus İş Merkezi No:263 Kat:2 D:22/26 Nilüfer/BURSA Tel: (224) 220 5150 Faks: (224) 220 50 99

Bursa Nilüfer

Odunluk Mah. Liman Cad. No:7 Nilüfer / BURSA Tel: (224) 275 35 50 Faks: (224) 451 79 66

Düzce

Cedidiye Mah. Hafız Hasan Efendi Cad. No: 17/1 Merkez/DÜZCE
Tel: (380) 524 08 00 Faks: (380) 524 08 07

Denizli

Saraylar Mah. İkinci Ticari Yol Sok. No: 32 Kat: 4 DENİZLİ
Tel: (258) 263 80 15 Faks: (258) 241 91 01

Edirne

Sabuni Mah. Banka Aralığı Sok. Kardeşler İş Merkezi No:10/19 Merkez/EDİRNE
Tel: (284) 212 25 30 Faks: (284) 213 37 78

Elazığ

Yeni Mah. Gazi Cd. No: 28/3 ELAZIĞ
Tel: (424) 233 28 01/237 09 98 Faks: (424) 233 27 35

Eskişehir

Sakarya Cad. Köprübaşı Şen Sok. Onur İşhanı No: 1 Kat: 4 ESKİŞEHİR
Tel: (222) 230 09 08 Faks: (222) 220 37 02

Gebze

Hacı Halil Mah. Hükümet Cad. No: 95 Gebze/KOCAELİ
Tel: (262) 642 34 00 Faks: (262) 641 82 01

İzmir

Cumhuriyet Bulvarı No:131 Cevher Apt. Kat: 2 D: 3/4 Alsancak/İZMİR Tel: (232) 465 10 20 Faks: (232) 220 37 02

Konya

Beyazıt Mahallesi, Hüsnü Aşk Sok. Bezirci İş Merkezi Kat:4 D:403 Selçuklu / KONYA Tel: (332) 238 59 60 Faks: (332) 238 59 75

Malatya

Büyük Hüseyin Bey Mah. Atatürk Cad. Anadolu İş Merkezi K: 3 No: 23 D: 9-10-11 Battalgazi / MALATYA Tel: (422) 325 62 67 Faks: (422) 322 23 72

Manisa

Anafartalar Mah. Mustafa Kemal Paşa Cad. Kamil Menteş Apt. No: 34/1 MANİSA Tel: (236) 239 42 98 Faks: (236) 239 43 02

Mersin

Mahmudiye Mah. Atatürk Cad. Adil Kanun İş Hanı Kat: 2 Akdeniz / MERSİN Tel: (324) 238 18 18 Faks: (324) 231 22 52 / 238 18 24

Nazilli Şubesi

Altıntaş Mah. İstasyon Bulvarı No:19 Kat:4 Daire:12 Nazilli / AYDIN
Tel: (0256) 314 15 98 Faks: (0256) 315 88 52

Uşak

İsmetpaşa Cad. No: 63 K: 2 Mavi Plaza UŞAK
Tel: (276) 227 27 44 Faks: (276) 227 27 37

Trabzon

Kemer kaya Mah. K.Maraş Cad. Ticaret Mektep Sk. Ustaömeroğlu İş Merkezi No: 9/9 Ortahisar/TRABZON Tel:(0462) 326 09 97 Fax:(0462) 326 38 67