



### Piyasaların tansiyonu yükselmeye devam ediyor

Türk Lirası varlıklardaki dalga boyu artarken, önceki haftalarda kur, faiz ve CDS primlerindeki yükselişlere kayıtsız kalarak yükselişini devam ettiren Borsa İstanbul'da son iki haftadır satışlar hız kazandı. Üçüncü çeyrek mali sonuçlarının ardından beklentilerin sonlanması, artan faizlerin değerlemelerde kullanılan indirgeme oranını yukarıya çekmesi ve son zamanlarda gördüğümüz yüksek dalgalı seyir alım iştahını önemli ölçüde azaltmış durumda. Son haftalarda olduğu gibi bu hafta da jeopolitik ve uluslararası siyasi gelişmelerin ekonomik verilerin önüne geçeceğini düşünüyoruz. Bu da haber akışına bağlı sert hareketlerin olabileceği anlamına geliyor.

### Jeopolitik gelişmeler ön planda

ABD'de İran'a yönelik yaptırımların ihlali ile ilgili bazı Türk vatandaşlarının da adının geçtiği davalara ilişkin devam eden haber kirliliği geçen hafta da piyasalarımız üzerinde etkili oldu. 27 Kasım'da başlayacak olan jürili duruşmalar öncesinde bu haber kirliliğinin artması ve piyasalarımızda volatilitiyi artırması olası. Bununla birlikte Suriye'deki hareketlilik de yeniden artmaya başladı. 13 Kasım'da Rusya ziyareti gerçekleştiren Cumhurbaşkanı Recep Tayyip Erdoğan, 22 Kasım'da Rusya'ya gidecek. Soçi'de Rusya, İran ve Türkiye Suriye konusunda zirve yapacak. Geçen haftanın son gününde Cumhurbaşkanı Erdoğan "Afrin'i PYD ve YPG'den temizlememiz gerekiyor. Oradaki gözleme noktalarında biz hakim unsur olarak bulunacağız, buna mecburuz" şeklinde bir açıklamada bulundu. Rusya ziyareti öncesi gelen bu açıklama bölgede hareketliliğin artabileceğinin de işaretçisi oldu.

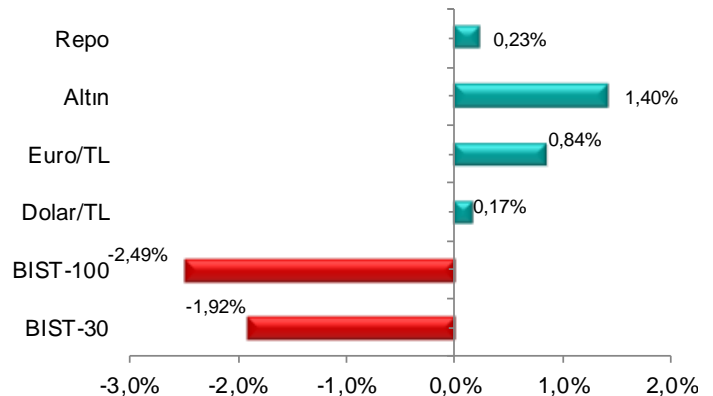
### Faizler üzerindeki tartışmalar izlenecek

Geçen haftanın önemli gündem maddelerinden biri olan ve bu hafta da gündemde önemli bir yer tutmasını beklediğimiz faiz tartışmaları piyasalar üzerinde etkili olmaya devam edecektir. Cumhurbaşkanı'nın geçen hafta yaptığı çağrının ardından bu hafta ekonomi kurmayları ve bankalar öncülüğünde bu konunun yeniden masaya yatırılması söz konusu olabilir. Geçmiş dönemlerde faizler üzerinde tartışmaların alevlendiği dönemlerde kurlardaki hareketlerin sertleşmeye başladığını görmüştük. Geçen hafta bu

### Haftalık Veriler

	Kapanış	Haftalık %	Aylık %
<b>Hisse Senedi Piyasaları</b>			
BIST-100	106.239	-2,49%	-2,07%
BIST-30	130.735	-1,92%	-1,83%
BIST Mali	160.236	-1,80%	-6,28%
BIST Sanayi	119.181	-4,53%	-2,61%
BIST-30 Vadeli	132,750	-2,21%	-2,30%
<b>Sabit Getirili Menkul Kıymet</b>			
Gösterge Faiz (2 yıllık)	13,83%	2,07%	12,35%
Bono Faizi (10 yıllık)	12,37%	3,14%	8,96%
Gecelik Faiz	11,72%	0,23%	0,91%
CDS TR (5 yıllık)	207,33	-2,77%	16,81%
<b>Emtia ve Pariteler</b>			
Altın (Ons/\$)	1.294	1,40%	1,02%
Brent Petrol	62,48	-1,71%	7,97%
USD/TRY	3,8762	0,17%	5,37%
EUR/TRY	4,5733	0,84%	5,07%
Döviz Sepeti	4,2030	1,02%	5,46%
<b>Yurtdışı Piyasalar</b>			
Dow Jones	23.358	-0,29%	0,13%
S&P 500	2.579	-0,13%	0,14%
Nasdaq	6.315	0,14%	3,37%
Çin	3.383	-1,45%	0,13%
Japonya	22.373	-1,36%	4,27%
Hindistan	33.343	0,08%	2,94%
Hong Kong	29.199	0,27%	2,50%
Almanya	12.994	-1,02%	0,02%
Fransa	5.319	-1,14%	-0,99%
İngiltere	7.381	-0,70%	-1,89%

### Haftalık Karşılaştırmalı Getiri Tablosu



tartışmaların da katkısı ile özellikle cuma günü TL'nin emsalleri karşısında net bir şekilde negatif ayrıştığını gördük. Bu hafta Cumhurbaşkanı'nın bu çağrısının ekonomi kurmaylarındaki yankısı ve yapılacak yeni açıklamalar takip ediliyor olacak. Faiz tartışmaları piyasa üzerinde negatif etki oluşturuyor olsa da önceki haftalarda Ekonomi Bakanı Zeybekçi'nin ifade ettiği faizler üzerindeki kamu kaynaklı maliyetlerin (vergi, karşılıklar vs) azaltılması seçeneğinin gündeme gelmesi piyasa üzerinde pozitif bir etki de oluşturabilir. Bu nedenle faiz tartışmalarının seyri ve alınacak kararlar piyasalarımız üzerinde her iki yönde de hareketliliğe neden olabilir.

### Faizlerdeki ve CDS'teki yükseliş devam ediyor

Bozulan enflasyon görünümü ve artan jeopolitik riskler faizler üzerinde etkisini hissettiriyor. 10 yıllık faizlerde son yılların en yüksek seviyesi olan %12,37 ile haftalık kapanış gerçekleşirken, Mayıs 2009'dan sonraki en yüksek seviyelere ulaşan 2 yıllık gösterge faizde de haftanın kapanışı %13,83 oldu. Bununla birlikte eylül ayında 160 civarını test eden Türkiye CDS'i hafta içinde 215'i gördükten sonra haftayı 207 civarında tamamladı. CDS primlerinin geçmiş yıllardaki seyri de göz önünde bulundurulduğunda 200'ün üzerindeki rakamların piyasalarımızı negatif ayrışmalara ittiğini görülmektedir. Özellikle emsallerimizin CDS primlerinde bu denli sert yükselişlerin olmaması TL varlıklara temkinli yaklaşılmaya başlandığının da bir işareti olarak algılanabilir. Bu nedenle piyasaların haber hassasiyetinin yoğun olduğu bu dönemde riskleri makul ölçülerde tutarak portföylerde korumacı bir strateji oluşturmak daha doğru olacaktır.

### Borsa İstanbul faiz, kur ve CDS yükselişine kayıtsız kalamadı

Önceki hafta tarihi zirveler görüldükten sonra kamuoyuna yansıyan çok negatif bir haber akışı olmasa da BIST'teki satışların sertleştiğini görmüştük. Geçen hafta yine hisse bazlı hareketler ön plana çıksa da ABD'de devam eden dava, faiz tartışmaları gibi etkenler satışların genele yayılarak devam etmesine neden oldu. Gelen bu satışlar BIST 100'de en önemli destek noktası olarak izlediğimiz 109 binin altına sarkılmasına neden olurken ve haftanın kapanışı ana trend desteğinin de bulunduğu seviyelere yakın bir şekilde 106.239'dan gerçekleşti. Önceki haftalarda tarihi işlem hacmi desteğiyle kırılarak yukarı yönlü hareketin sertleşmesini sağlayan 109 bin seviyesinin altında kalınması orta vadeli bir trend dönüş işareti oluşturdu. Bu hafta da geçtiğimiz yılsonundan itibaren devam eden yükseliş trendinin bulunduğu 106 binin altında olacak kapanışlar trenddeki bu dönüşü teyit edecektir. Kısa vadede görünümün pozitif dönebilmesi ve oluşan son aşağı yönlü trendin de kırılması için 109 bin üzerinde kapanışlar görmemiz gerektiğini düşünüyoruz. Aksi takdirde yüksek hacimlerle kırılan destekler endeksin ABD vize krizi ile görülen 100 bin altındaki rakamları yeniden test etmesine neden olacaktır. Bu nedenle 109 bin altında kaldığı sürece yükselişlere temkinli yaklaşmak gerektiğini düşünüyoruz.

### Dolar/TL'de izlenecek kritik seviyeler

Son haftalarda emsallerinden negatif ayrışan TL'nin zayıf seyri devam ediyor. Geçen hafta da 3,90'ın üzerini test eden dolar/TL'de haftanın kapanışı 3,88 civarında gerçekleşti. Dolar/TL'de izlediğimiz ana gösterge olan eylül ayında başlayan yükseliş trendi bu hafta 3,83-3,86 aralığında yükselen bir eğilime sahip olacak. Hafta içinde bu trendin altında kapanışlar teyit edilmediği sürece olacak geri çekilmelerin alım fırsatı oluşturmaya devam edeceğini düşünüyoruz. Yukarıda ise geçen hafta da test edilen 3,90'ın üzerine çıkılması durumunda 3,95 civarında bulunan tarihi zirvelerin de aşılarak psikolojik önemi olacak 4,00 TL'nin de test edildiğini görebiliriz. Son haftalarda bahsettiğimiz alttan gelen yükselen trend ve 3,90 arasında görülen sıkışma sert bir hareket hazırlığını işaret ediyor. Önümüzdeki birkaç hafta içinde bu sıkışma alanının kırılmak zorunda olduğunu göz önünde bulundurduğumuzda sert hareketlere karşı pozisyon büyüklüklerinin ve kaldıraçların yönetilebilecek ölçülerde tutulmasının faydalı olacağını düşünüyoruz.

### Tahvil ve Bono Piyasası

Geçen haftaya %13,60 seviyesinden başlayan 2 yıl vadeli gösterge faiz hafta içinde en yüksek %13,83; en düşük %13,60 seviyelerini görerek haftayı %13,83 seviyesinden tamamladı. 10 yıllık tahvil faizi ise haftaya %12,20 seviyesinden başlayarak hafta içinde en yüksek %12,44; en düşük %11,98 seviyelerini görerek haftanın kapanışını %12,37 seviyesinden yaptı. Cuma günü 2 yıl vadeli gösterge faizde gelinek seviyeler 2009 yılından bu yana görülen en yüksek seviyeler oldu. Özetle, 2 yıl vadeli gösterge faiz ve 10 yıllık tahvil faizinde yükseliş devam etti. TCMB tarafından 12 Ocak'tan bu yana düzenlenmeyen 1 hafta vadeli repo ihalesi geçen hafta boyunca da açılmadı. Ağırlıklı ortalama fonlama maliyeti hafta boyunca %11.94 - 11.99 aralığında seyretti. Hazine Müsteşarlığı salı günü 5 yıl vadeli sabit 6 ayda bir sabit kupon ödemeli tahvil ihracı gerçekleştirecek ayrıca bu hafta yurtiçi piyasalarda pazartesi günü açıklanacak olan Merkezi Hükümet Borç Stoğu, çarşamba günü Tüketici Güveni ve cuma Kapasite Kullanım Oranı verileri takip edilecek. Açıklanacak verinin tahvil faizleri üzerinde önemli bir etki bırakmasını beklemiyoruz. İlaveten yurtiçi olası siyasi ve jeopolitik haber akışları yakından izlenmeli.

### Aralık Vadeli BIST 30 Sözleşmesi

Aralık vadeli endeks kontratı hafta içinde 131,875 ve 137,925 arasında dalgalanarak haftayı 132,750 seviyesinden kapattı. Endeks kontratında 940.543 adet işlem oldu. Açık pozisyon sayısı 24.530 azalarak 384.773 adet olarak gerçekleşti. Hafta içinde düşüş eğiliminin arttığı görülen endeks kontratında destek olarak 129,250 ve direnç olarak 135,100 önemli seviyeler olarak görülmektedir. Günlük grafikte kısa vadeli hareketli ortalamaların yükseliş eğilimlerinde yavaşlama görülüyor. Aşırı alım satım osilatörlerinden RSI kendi ortalaması altında ve aşağı yönlü hareket etmektedir. Pozitif

bölgede aşağı yönlü hareket eden MACD ise trigeri altında dalgalı bir seyir izlemektedir. Önümüzdeki hafta içinde düşüşlerde 129,200 ve 127,000 destek olarak takip edilebilecek seviyeler olarak görünürken yukarı yönlü hareketlerde direnç olarak 135,100 ve 138,300 seviyeleri izlenebilir. Kontratın 135,100 direncini yukarı kırarak bu seviyenin destek olarak çalışması durumunda yukarı yönlü harekette ivmelenme görülebileceğini düşünüyoruz. Aşağı yönlü hareketlerde ise 129,200 desteği altına sarkmalar short yönlü hareketleri tetikleyebilir.

### Geçen Haftadan Öne Çıkanlar:

#### Yurt İçindeki Gelişmeler:

Geçen hafta yurt içinde pazartesi günü açıklanan cari işlemler hesabı, eylül ayında 4 milyar 527 milyon dolar açık verdi. (2016/Eylül: - 1,6 milyar dolar) TCMB Beklenti Anketi'nin kasım ayı sonuçlarına göre piyasanın büyüme beklentisi önceki aya kıyasla 0,3 puan yükselerek %5,5 oldu. Bir önceki anket döneminde %9,89 olan cari yılsonu TÜFE beklentisi, bu anket döneminde %10,68'e yükseldi. Çarşamba günü ise işsizlik oranı ile bütçe dengesi verileri açıklandı. İşsizlik oranı ağustos ayında % 10,6'ya gerileyerek beklentilerden daha olumlu gerçekleşti (Temmuz 2017: % 10,7; Ağustos 2016: % 11,3). Bütçe dengesi ekim ayında 3,3 milyar TL açık verdi. Geçen yılın aynı ayında bütçe açığı 104 milyon TL seviyesindeydi.

Türkiye Cumhuriyet Merkez Bankası (TCMB), reel sektörün kur riskinin yönetilmesi amacıyla önümüzdeki günlerde TL uzlaşmalı vadeli döviz sözleşmelerine başlamayı planladığını açıkladı. Vadeli olarak belirlenen döviz kuru ile vade tarihindeki döviz kuru arasındaki farkın TL olarak el değiştireceğini, bu sayede reel sektörün kur riski yönetimine katkı sağlanacağını ifade edildi. Cumartesi günü TCMB'nin internet sitesinde yapılan açıklamada, pazartesi günü Türk lirası uzlaşmalı vadeli döviz satım ihalelerine başlanmasına karar verildiği, 2017 yılsonuna kadar vadeli döviz satım pozisyon tutarının en fazla 3 milyar ABD dolar olması planlandığı duyuruldu.

Geçen hafta enflasyon – faiz tartışlarının ön plana çıktığı görülürken, ilerleyen günlerde bu konu üzerinde hükümet tarafında toplantıların gerçekleştirilebileceği yönelik haber akışları takip edildi. Ayrıca geçen hafta Borsa İstanbul tarafında hisse bazlı hareketlerin ön plana çıktığı gözlemlendi. Özellikle endeksteki ağırlıkları yüksek olan Aselsan ve Halkbank hissesinde yaşanan volatil hareketler endeksteki volatilitenin de artmasına yol açtı. Aselsan hissesi hafta içerisinde en yüksek 47,26 ile en düşük 28,94 TL seviyeleri arasında hareket ederek haftayı %15,44'lük bir düşüşle 33,62 TL'den kapattı. Halkbank ise en düşük 9,66 TL ile en yüksek 11,04 TL seviyeleri arasında dalgalanarak haftayı %0,91'lik bir yükselişle 9,98 TL'den tamamladı.

Avrupa Birliği'nin (AB) 2018 bütçesinde, Türkiye için öngörülen fonlarda 105 milyon euro kesintiye gidilmesine karar verildi. Karara gerekçe olarak Türkiye'deki siyasi gelişmeler gösterildi. Söz konusu kararın 30 Kasım'da AP tarafından onaylanarak yürürlüğe girmesi bekleniyor.

#### Yurt Dışındaki Gelişmeler:

ABD'de vergi reformuna ilişkin yasa tasarısı üzerinde anlaşma sağlanmasının gecikebileceğine ve bazı indirimlerin ertelenebileceğine yönelik beklentiler hafta içerisinde piyasalar üzerinde bir miktar baskı yaratırken, küresel hisse senedi piyasalarında satışlara neden oldu. Perşembe günü ise Temsilciler Meclisi vergi indirimlerine ilişkin paketi onayladı. Paketin onaylanmasının ardından başta ABD endeksleri olmak üzere genel olarak küresel piyasalarda yukarı yönlü hareketler izlendi. Son durumda biri Temsilciler Meclisi, diğeri Senato'da olmak üzere iki farklı tasarı bulunurken, bu paketler gelir vergisi dilim sayısı ve vergi indirimlerinin hayata geçirileceği tarih gibi çeşitli konularda farklılık gösteriyor. Senato'daki tasarının da kabul edilmesi durumunda, Temsilciler Meclisi ve Senato'nun kendi kabul ettikleri tasarıların arasındaki farklılıkları gidermesi ve üzerinde hemfikir olunan yeni bir tasarı oluşturması gerekiyor. İlerleyen günlerde bu taraftaki gelişmeler küresel piyasaların takibinde kalmaya devam edecek.

Euro Bölgesi'nde geçen hafta açıklanan ekonomik verilerin beklentilerin üzerinde gelerek toparlanmanın devam ettiğini göstermesi küresel piyasalarda euronun değer kazanmasına katkı sağladı. İngiltere tarafında ise iktidardaki Muhafazakar Parti'den 40 milletvekilinin, Theresa May'e karşı güvensizlik mektubu imzalamak üzere anlaşmaya vardığına yönelik haberler ve bu sayının 48'de ulaşması durumunda Theresa May'in koltuğunu kaybedebileceğine yönelik değerlendirmeler sterlini baskılayan gelişmeler oldu.

### Yeni Haftada Ne Konuşacağız?

#### Yurtiçinde Veri Akışı Sakin

Yurtiçi ekonomi veri takvimi, yeni haftada yurtiçi piyasaları sakın bir veri akışının beklediğini işaret ediyor. Pazartesi günü ekim Merkezi Yönetim Borç Stoku (Önceki: 842,5 milyar TL); çarşamba kasım Tüketici Güveni (Önceki: 67,3); cuma kasım Reel Sektör Güven Endeksi (Önceki: 109,5) ve İmalat Sanayi Kapasite Kullanım Oranı (Önceki: % 79,7) hafta boyunca açıklanacak veriler olarak sıralanabilir. Önemli bir sapma görülmedikçe söz konusu verilerin piyasa etkisinin sınırlı kalması beklenebilir. Özellikle, Tüketici ve Reel Kesim Güveni ile Kapasite Kullanım Oranı verileri iktisadi faaliyetin seyri açısından önemli öncü göstergeler olması nedeniyle önemli. 0 – 200 arasında değer alan güven endekslerinde 100'ün altındaki rakamlar kötümserliği, üzerindeki rakamlar ise iyimserliği işaret etmekte. Üretim tarafındaki son veriler



iktisadi faaliyetteki toparlanmayı işaret ederken; kur tarafındaki oynaklıklara hassas olan tüketici tarafındaki veriler TL'deki değer kayıplarının arttığı eylül – ekim dönemlerinde olumsuz sinyaller vermişti. Yakın dönemde TL'de gözlenen zayıf seyir ile enflasyon görünümündeki bozulma dikkate alındığında bu hafta açıklanacak tüketici güveni verilerinden yine negatif sinyallerin gelmesi sürpriz olmayacaktır.

Ekonomi takvimindeki görece sakinlik, son haftalarda olduğu gibi, TL varlıkların siyasi – jeopolitik haber akışlarına olan hassasiyetinin yüksek kalmaya devam etmesine neden olabilir. Cumhurbaşkanı Erdoğan'ın 9 gün aranın ardından 22 Kasım Çarşamba günü yeniden Rusya'ya gidecek olması bu anlamda yakından izlenilmesi gereken bir gelişme olarak yorumlanabilir. Çarşamba günü Rusya'nın Soçi kentinde Türkiye – Rusya – İran arasında Suriye'deki gelişmeler ve bölgedeki son durumu değerlendirmek üzere üçlü bir zirve gerçekleştirilecek.

#### **Küreselde iktisadi faaliyete ilişkin veriler ön planda**

Küresel ekonomi takvimine göre; ABD'de, salı ekim Varolan Konut Satışları; çarşamba ekim Dayanıklı Mal Siparişleri, kasım Tüketici Güveni ve 31 Ekim-1 Kasım tarihlerindeki son Fed toplantısının Tutanakları; cuma kasım Öncü Bileşik PMI hafta boyunca öne çıkması beklenen gelişmeler olarak sıralanabilir. Özellikle, ekonomik büyümenin öncüleri arasında yer alan Dayanıklı Mal Siparişleri verisi ile son Fed tutanaklarında satır arasından gelebilecek mesajlar yakından izlenmeli. Perşembe günü ABD piyasaları Şükran Günü nedeniyle kapalı olacak. Avrupa tarafında ise pazartesi Almanya ekim ÜFE; salı İngiltere kasım Sanayi Trendleri Anketi; çarşamba Euro Bölgesi kasım Öncü Tüketici Güveni; perşembe Almanya ve İngiltere 3. Çeyrek Ekonomik Büyüme, 26 Ekim'deki Avrupa Merkez Bankası (ECB)'nin son Toplantı Tutanakları, Euro bölgesi kasım Öncü Bileşik PMI; cuma Almanya kasım Ifo Anketi hafta boyunca öne çıkacak veriler olacak. Özellikle Almanya ve İngiltere'nin Ekonomik Büyüme rakamları ile son ECB toplantısına ait tutanakların satır arasında yer alacak mesajlar önemli. Asya tarafında ise hafta başında Japonya'da açıklanacak olan ekim Dış Ticaret Dengesi verileri izlenecek.

## **Sirket Haberleri**

**TÜRK HAVA YOLLARI / THYAO 17.11.2017 14:53:13** – Şirket, havalimanı işletmeciliği ve yatırımları alanları başta olmak üzere ve Ana Sözleşmesinde belirtilen konularda faaliyet göstermek üzere hisselerinin tamamı Türk Hava Yolları 'na ait 50.000 TL nakit sermayeli "THY Havaalanı Gayrimenkul Yatırım ve İşletme Anonim Şirketi" ünvanlı şirketin kurulmasına karar vermiştir.

**ARÇELİK / ARCLK 17.11.2017 13:48:16** - Hindistan pazarına yönelik olarak Voltas-Beko markası ile faaliyette bulunmak üzere "Voltbek Home Appliances Private Ltd." unvanıyla kurulmuş olup, Ortaklık Sözleşmesi'nde kapanış için ön koşul olarak belirtilen işlemlerin henüz tamamlanmaması ve öngörülenden uzun sürmesi nedeniyle, fesih hakkı 31 Mart 2018 tarihine kadar uzatılmıştır.

**EMLAK KONUT GAYRİMENKUL / EKGYO 17.11.2017 18:46:22** - Şirket geri alım programı çerçevesinde, kendi payları ile ilgili olarak 2,55 TL- 2,56 TL fiyat aralığından 3.900.000 adet alış işlemi gerçekleştirmiştir.

**NET HOLDİNG / NTHOL 17.11.2017 13:36:27** – Şirket 17.11.2017'de geri alım programı kapsamında 1.95-1.96 TL fiyat aralığından 450.000 adet alım işlemi gerçekleştirmiştir. 17.11.2017 13:05:46 - Orlando Kalumenos, 17.11.2017'de şirket payları ile ilgili olarak 1.95-1.96 TL fiyat aralığından 600.000 adet alım işlemi gerçekleştirmiştir.

**AKDENİZ GÜVENLİK HİZMETLERİ / AKGUV 17.11.2017 10:39:59** - Antalya Gençlik Hizmetleri ve Spor İl Müdürlüğü'nün 36 ay süreyle açmış olduğu özel güvenlik hizmet alım ihalesinin "5.616.936,00 TL + KDV" bedelli sözleşmesi imzalanmıştır.

**KAREL ELEKTRONİK / KAREL 17.11.2017 15:59:12** - Şirket, Vodafone Telekomünikasyon tarafından, Bölge Çözüm Ortaklığı kapsamında bakım hizmetleri ve devreye alma / revizyon işleri için sözleşme süreci devam etmektedir. Sahadaki çalışmalar Vodafone Telekomünikasyon tarafından gönderilen satınalma siparişleri çerçevesinde başlamıştır. İş toplamının yaklaşık 150 Milyon TL civarında olacağı şirket tarafından tahmin edilmektedir.

**ALBARAKA TÜRK KATILIM BANKASI / ALBRK 17.11.2017 19:08:22** - Banka geri alım programı kapsamında 1.15-1.17 TL fiyat aralığından 497.784 adet alım işlemi gerçekleştirmiştir.

**KEREVİTAŞ GIDA / KERVT 17.11.2017 08:56:07** – Yıldız Holding, 16.11.2017’de şirket payları ile ilgili olarak 57.45-60.35 TL fiyat aralığından 46.445 adet satış işlemi gerçekleştirmiştir.

**KÜTAHYA PORSELEN / KUTPO 17.11.2017 18:41:19** - Şirket, Kiraz Enerji'nin her biri 100 TL itibari değerinde toplam 150.000 adet nama yazılı paylarının tamamının Türkerler İnşaat'tan satın alınması işleminden vazgeçmiştir.

**SEYİTLER KİMYA / SEYKM 18.11.2017 11:15:09** - TC. Gümrük ve Ticaret Bakanlığı Ege Gümrük ve Ticaret Bölge Müdürlüğü 284.822.89 TL tutarında ceza bildiriminde bulunmuştur. Sehven beyannamede yapılan bir rakam hatasından dolayı bildirilen bu cezai işleme itiraz edilecek olup, tüm yasal yollara başvurulacaktır. 17.11.2017 18:49:35 - Şirket, fiyat istikrar fonu kapsamında satın almış olduğu şirket paylarını, 17/11/2017-17/11/2018 tarihleri arasında satış yapabileceğini açıklamıştır.

**MENSA SINAI / MEMSA 17.11.2017 16:30:02** – Şirket Halk Bankası’na ödemesi gereken taksidin bakiye tutarının ödenebilmesi amacıyla Mensa Gayrimenkul’e ait taşınmazlardan, ilk etapta ada bazında yoğunlaşmaların olmadığı, düşük metrekareli olanlarının, satış yoluyla değerlendirilmesine yönelik olarak çalışmalar yürütmektedir.

*\*Kamuyu Aydınlatma Platformu’na 18.11.2017 saat 19:04’e kadar gelen haberleri kapsamaktadır. Şirket haberleri Araştırma Birimi tarafından derlenmektedir.*

## 20 - 24 Kasım 2017 Haftası Teknik Takibimizde Olan Hisseler

Tablodaki hisseler teknik dinamiklere göre belirlenmiş olup, işlem koşullarının gerçekleşmesi durumunda bu hisselerin haftalık bazda BİST 100'e göre rölatif getirilerinin daha yüksek olacağı öngörülmektedir. Piyasa koşullarındaki genel değişimlerin bu hisseleri de BETA'ları oranınca etkilemesi beklenebilir.

Hisse Kodu	Son Fiyat	Beta (3 Ay)	21 Günlük H.O.	Hisse Özeti	Alım Aralığı	K.V. En Güçlü Direnç	K.V. En Güçlü Destek
ENKAI	5,78	0,44	5,75	ENKAI hissesi geçen haftayı 5,78 TL seviyesinden kapatarak haftalık bazda yüzde -0,69 düşüş yaptı. Hisse 11,3 F/K ve 1,2 PD/DD değerlerinden işlem görüyor. ENKAI hissesinin piyasa değeri 26,86 milyar TL olup son açıklanan net karı ise 2015,3 milyon TL seviyesindedir.	5.7 - 5.76	5,92	5,56
SAHOL	11,09	0,89	10,58	SAHOL hissesi geçen haftayı 11,09 TL seviyesinden kapatarak haftalık bazda yüzde 5,32 yükseliş yaptı. Hisse 7,3 F/K ve 0,9 PD/DD değerlerinden işlem görüyor. SAHOL hissesinin piyasa değeri 22,83 milyar TL olup son açıklanan net karı ise 5180 milyon TL seviyesindedir.	10.95 - 11.05	11,35	10,67
TTRAK	76,00	0,84	76,25	TTRAK hissesi geçen haftayı 76 TL seviyesinden kapatarak haftalık bazda yüzde 0,6 yükseliş yaptı. Hisse 13,1 F/K ve 6,2 PD/DD değerlerinden işlem görüyor. TTRAK hissesinin piyasa değeri 4,06 milyar TL olup son açıklanan net karı ise 216,7 milyon TL seviyesindedir.	75 - 75.5	77,55	73,00
TSKB	1,39	0,73	1,39	TSKB hissesi geçen haftayı 1,39 TL seviyesinden kapatarak haftalık bazda değişim göstermedi. Hisse 6 F/K ve 1 PD/DD değerlerinden işlem görüyor. TSKB hissesinin piyasa değeri 3,38 milyar TL olup son açıklanan net karı ise 452,3 milyon TL seviyesindedir.	1.36 - 1.39	1,42	1,33
TUPRS	124,80	0,78	132,37	TUPRS hissesi geçen haftayı 124,8 TL seviyesinden kapatarak haftalık bazda yüzde 0,56 yükseliş yaptı. Hisse 7,6 F/K ve 3,1 PD/DD değerlerinden işlem görüyor. TUPRS hissesinin piyasa değeri 31,35 milyar TL olup son açıklanan net karı ise 3339,1 milyon TL seviyesindedir.	123.6 - 124.1	127,85	120,15

## Haftanın Öne Çıkan Verileri

Tarih		Dönem	Beklenti	Önceki
20.11.2017 Pazartesi	02:50/Japonya/Dış Ticaret Dengesi	Ekim	330 mlr YEN	668 mlr YEN
	10:00/Almanya/ÜFE % (Aylık / Yıllık)	Ekim	0,10% / 2,50%	0,30% / 3,10%
	17:00/Euro Bölgesi/Merkez Bankası (ECB) Başkanı Draghi Konuşması			
	18:00/ABD/CB Öncü Göstergeler Endeksi %	Ekim	0,60%	-0,20%
21.11.2017 Salı	16:30/ABD/Chicago Ulusal Aktivite Endeksi	Ekim		0,17
	18:00/ABD/2. El Konut Satışları	Ekim	5,40 mn	5,39 mn
	18:00/ABD/2. EL Konut Satışları %	Ekim	0,20%	0,70%
22.11.2017 Çarşamba	02:00/ABD/Merkez Bankası (FED) Başkanı Yellen Konuşması			
	10:00/Türkiye/Tüketici Güven Endeksi	Kasım		67,30
	15:00/ABD/Haftalık MBA Mortgage Başvuruları	17.Kas		3,10%
	16:30/ABD/Haftalık İşsizlik Başvuruları	18.Kas		249 Bin
	16:30/ABD/Dayanıklı Mal Siparişleri -öncü	Ekim	0,30%	2,00%
	16:30/ABD/Ulaşım Hariç Mal Siparişleri -öncü	Ekim	0,405	0,70%
	18:00/Euro Bölgesi/Tüketici Güven Endeksi -öncü	Kasım	-1,00%	-1,00%
	18:00/ABD/Michigan Tüketici Güveni Endeksi	Kasım	98,20	97,80
22:00/ABD/FOMC Toplantı Tutanakları	31 Ekim - 01 Kasım			
23.11.2017 Perşembe	10:00/Türkiye/Konut Satışları	Ekim		140 Bin
	10:00/Türkiye/Konut Satışları % (Yıllık)	Ekim		28,80%
	10:00/Almanya/Çeyreksele GSYH -final	3Ç17	0,80%	0,80%
	11:30/Almanya/Markit BME İmalat PMI -öncü	Kasım	60,30	60,60
	11:30/Almanya/Markit BMR İmalat Dışı PMI -öncü	Kasım	55,00	54,70
	11:30/Almanya/Markit BME Bileşik PMI -öncü	Kasım	56,80	56,60
	12:00/Euro Bölgesi/Markit İmalat PMI -öncü	Kasım	58,20	58,50
	12:00/Euro Bölgesi/Markit İmalat Dışı PMI -öncü	Kasım	55,20	55,00
	12:00/Euro Bölgesi/Markit Bileşik PMI -öncü	Kasım	55,80	56,00
	12:30/İngiltere/Çeyreksele GSYH % -öncü	3Ç17		0,40%
	15:30/Euro Bölgesi/Merkez Bankası (ECB) Toplantı Tutanakları			
ABD/Piyasalar Tatil Nedeniyle Kapalı Olacak				
Japonya/Tokyo Borsası Tatil Nedeniyle Kapalı Olacak				
24.11.2017 Cuma	12:00/Almanya/İFO İş Ortamı Güven Endeksi	Kasım	116,50	116,70
	14:30/Türkiye/Reel Kesim Güven Endeksi	Kasım		112,20
	14:30/Türkiye/Kapasite Kullanımı	Kasım		79,70%
	17:45/ABD/Markit İmalat PMI -öncü	Kasım	55,00	54,60
	17:45/ABD/Markit İmalat Dışı PMI -öncü	Kasım		55,30
	17:45/ABD/Markit Bileşik PMI -öncü	Kasım		55,20
ABD/Piyasalar Tatil Nedeniyle Yarım Gün İşlem Görecektir				

Takvim açıklanacak tüm verileri [kapsamamaktadır](#). Tahminler Bloomberg, Tradingeconomics.com, Investing.com, Econoday.com kaynaklarından alınmıştır.

## BIST-100 Endeksinde Geçen Hafta En Çok Yükselen ve Düşen İlk 10 Hisse

YÜKSELENLER						DÜŞENLER					
Yükselenler	Son Değer	Değişim (%)	Önceki Hafta Ort. Günlük İşlem Hacmi	Geçen Hafta Ort. Günlük İşlem Hacmi	İşlem Hacmi Haftalık Ort. Değişim %	Düşenler	Son Değer	Değişim (%)	Önceki Hafta Ort. Günlük İşlem Hacmi	Geçen Hafta Ort. Günlük İşlem Hacmi	İşlem Hacmi Haftalık Ort. Değişim %
SAHOL	11,09	5,3	70,7	79,3	12,2%	IHLAS	0,46	-25,8	12,2	49,8	309,3%
THYAO	10,46	4,5	872,6	1.537,2	76,2%	GSRAY	6,32	-19,0	43,7	19,5	-55,4%
ANACM	2,61	3,6	8,7	8,8	0,5%	KOZAA	5,05	-17,6	48,0	82,7	72,4%
LOGO	56,60	3,6	1,8	1,3	-27,5%	KARSN	1,42	-15,5	716,9	184,0	-74,3%
TCELL	14,28	3,1	281,9	98,0	-65,2%	ASELS	33,62	-15,4	536,2	1.068,7	99,3%
DOCO	214,50	2,1	4,0	3,3	-18,1%	TKNSA	4,63	-14,1	12,5	3,8	-69,3%
CIMSA	14,10	1,8	3,7	4,7	25,1%	PRKME	3,53	-13,3	22,3	22,3	0,0%
METRO	0,95	1,1	8,4	6,1	-28,1%	IPEKE	4,97	-12,2	55,4	66,6	20,2%
KCHOL	16,86	1,0	99,1	62,1	-37,3%	ZOREN	1,37	-12,2	121,2	71,6	-41,0%
BJKAS	4,30	0,9	18,2	9,4	-48,4%	GLYHO	3,44	-11,3	35,5	146,5	313,0%

## BIST-100 Endeksinde Geçtiğimiz Hafta İşlem Hacmi Artan İlk 15 Hisse

Hisse	Haftalık Bazda Hacim Değişimi (%)*	Haftalık İşlem Hacmi	Haftalık Getiri	Kapanış	F/K	PD/DD	21 Günlük Ort.	50 Günlük Ort.	100 Günlük Ort.	200 Günlük Ort.	500 Günlük Ort.
NETAS	178,6	12,3	-4,53	15,80	42,6	1,83	16,36	15,35	14,36	13,13	11,52
HALKB	111,5	171,4	0,91	9,98	3,7	0,51	10,67	11,53	12,10	11,96	11,44
HLGYO	73,5	4,3	-2,08	0,94	6,9	0,46	0,99	1,01	1,01	0,99	0,96
ASELS	54,7	722,9	-15,44	33,62	27,2	7,57	35,60	31,93	28,41	23,99	17,29
METRO	45,6	5,7	1,06	0,95	9,9	0,31	0,98	1,01	1,06	1,06	0,96
ARCLK	29,1	40,7	-3,54	19,62	13,5	2,04	20,87	21,85	22,69	22,68	20,59
ISGYO	21,9	2,3	-3,03	1,28	3,0	0,37	1,32	1,35	1,37	1,39	1,34
BJKAS	21,7	7,9	0,94	4,30	0,0	0,00	4,36	4,46	4,54	4,55	4,16
GSDHO	19,4	4,2	-9,59	0,66	3,2	0,34	0,74	0,76	0,75	0,71	0,63
MGROS	17,5	15,4	-3,20	27,20	9,9	5,27	27,24	26,98	26,71	25,24	22,35
ANACM	12,3	11,3	3,57	2,61	9,6	1,04	2,45	2,34	2,26	2,10	1,75
KONYA	11,8	2,1	-4,26	245,10	34,1	3,65	257,85	261,61	264,60	267,08	269,51
GSRAY	8,2	10,7	-18,97	6,32	0,0	0,00	7,64	7,76	7,53	7,16	6,51
EREGL	4,7	104,7	-8,90	8,80	9,9	1,87	9,01	8,60	8,06	7,19	5,69
SAHOL	3,0	52,6	5,32	11,09	7,3	0,89	10,63	10,51	10,49	10,31	9,80

\*Haftalık Bazda Hacim Değişimi altında son hafta gerçekleşen toplam işlem hacminin bir önceki haftanın toplam işlem hacmine göre değişimini vermektedir.

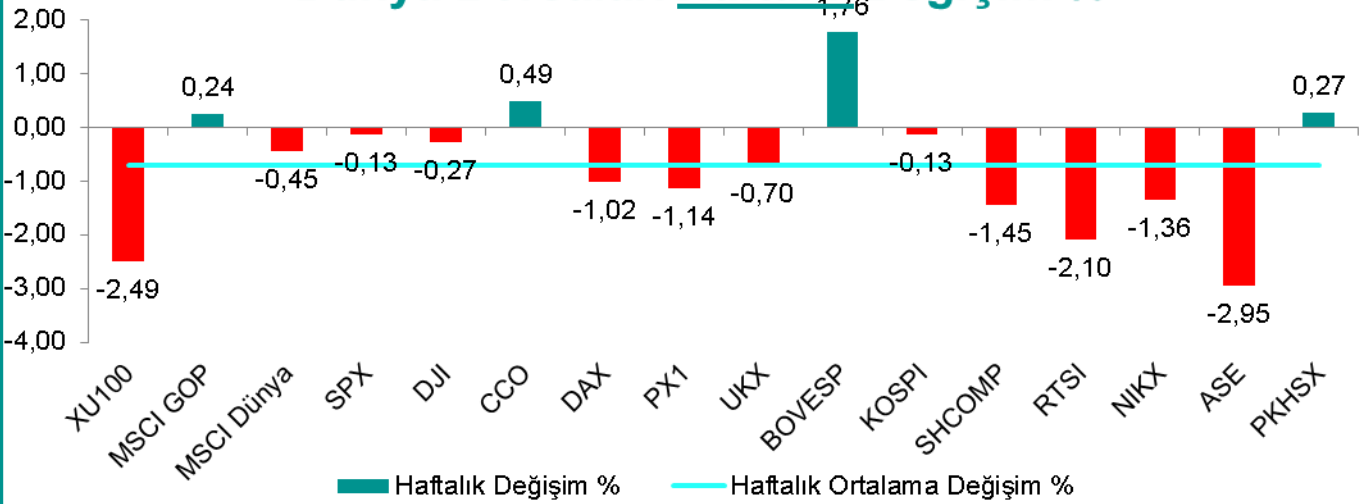
## BIST-100 Endeksinde Geçtiğimiz Hafta İşlem Hacmi Düşen İlk 15 Hisse

Hisse	Haftalık Bazda Hacim Değişimi (%)*	Haftalık İşlem Hacmi	Haftalık Getiri	Kapanış	F/K	PD/DD	21 Günlük Ort.	50 Günlük Ort.	100 Günlük Ort.	200 Günlük Ort.	500 Günlük Ort.
IZMDC	-73,5	2,6	-10,03	2,87	0,0	1,56	3,20	3,31	3,35	3,26	2,96
AFYON	-71,5	13,3	-4,49	7,44	34,1	3,70	7,91	8,14	8,37	8,38	7,63
BRSAN	-66,4	11,8	-7,58	10,12	7,3	0,85	10,90	10,80	10,39	9,70	8,44
TMSN	-64,9	14,0	-7,23	6,93	0,0	2,69	7,23	7,14	7,21	7,35	7,41
KORDS	-62,7	4,1	-6,04	6,53	8,0	1,06	7,03	7,23	7,46	7,43	6,59
ULKER	-62,4	15,0	-3,63	18,31	25,8	3,47	19,33	19,77	20,00	19,85	19,17
DOAS	-61,0	35,5	-4,90	7,95	7,4	1,40	8,29	8,45	8,67	8,93	9,36
ALKIM	-60,7	3,8	-6,12	23,00	8,8	2,30	24,32	24,22	24,33	23,48	19,96
AKSEN	-60,5	33,7	-10,20	3,52	0,0	5,91	3,61	3,58	3,58	3,46	3,17
PARSN	-55,6	0,3	-1,55	10,17	57,0	1,64	10,29	10,32	10,23	9,79	8,58
TTKOM	-55,4	31,9	-3,35	5,77	0,0	4,34	6,20	6,44	6,50	6,37	6,13
IPEKE	-51,2	71,3	-12,19	4,97	31,5	1,56	5,73	5,71	5,07	4,07	2,96
KARTN	-49,8	4,4	-5,01	269,00	30,0	2,57	281,33	284,17	285,50	281,71	268,61
TOASO	-49,7	21,7	-3,61	32,56	14,3	4,97	32,14	31,51	30,85	29,28	25,22
DEVA	-49,3	15,7	-9,75	4,26	12,7	1,49	4,47	4,38	4,32	4,19	3,88

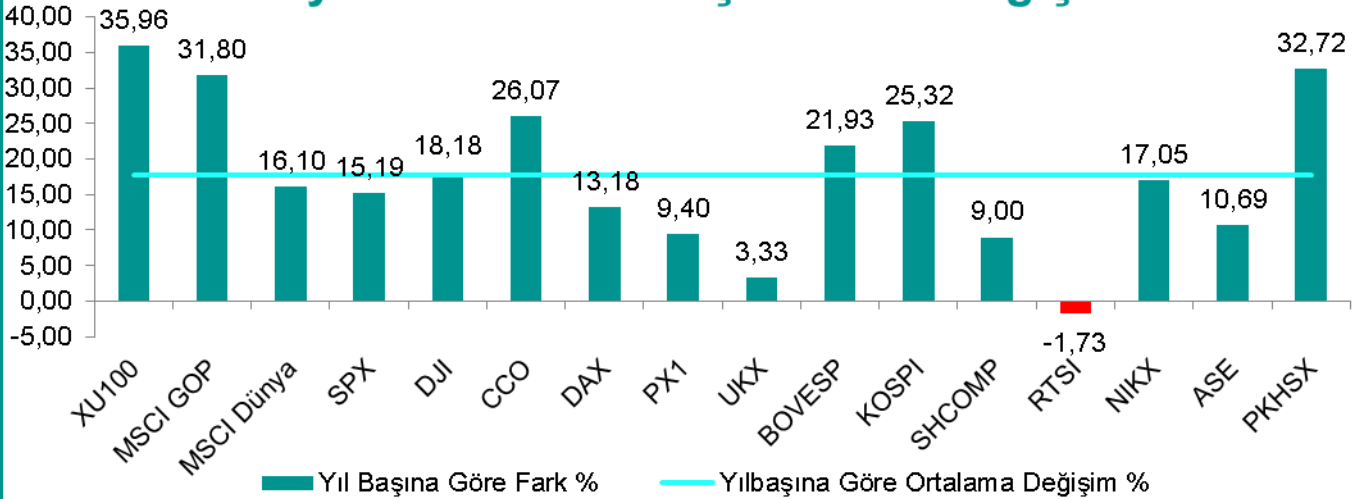
\*Haftalık Bazda Hacim Değişimi altında son hafta gerçekleşen toplam işlem hacminin bir önceki haftanın toplam işlem hacmine göre değişimini vermektedir.



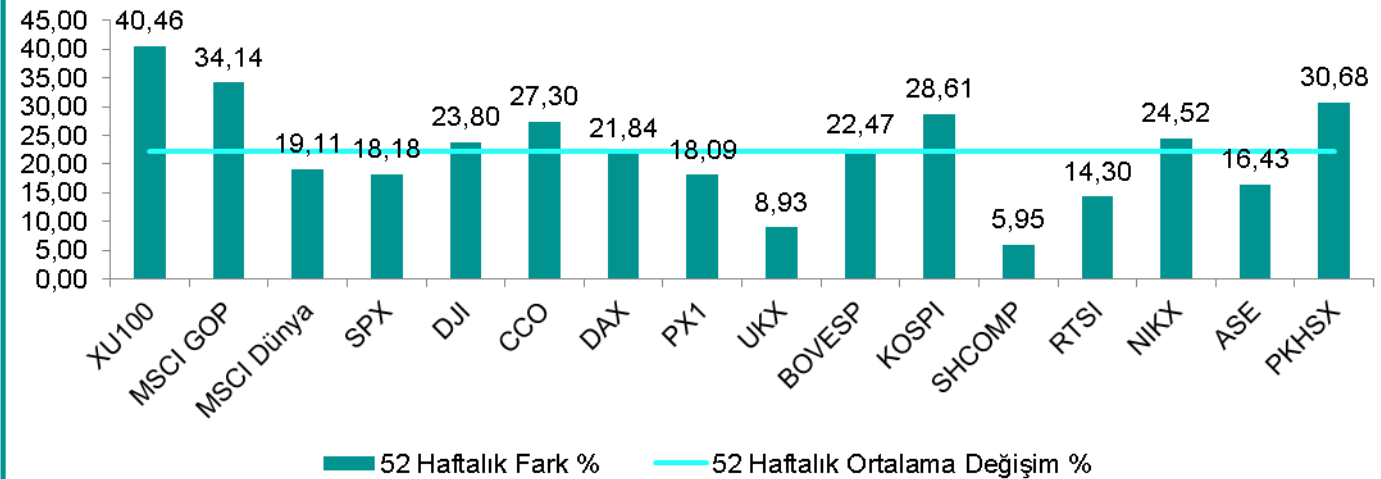
## Dünya Borsaları Haftalık Değişim %



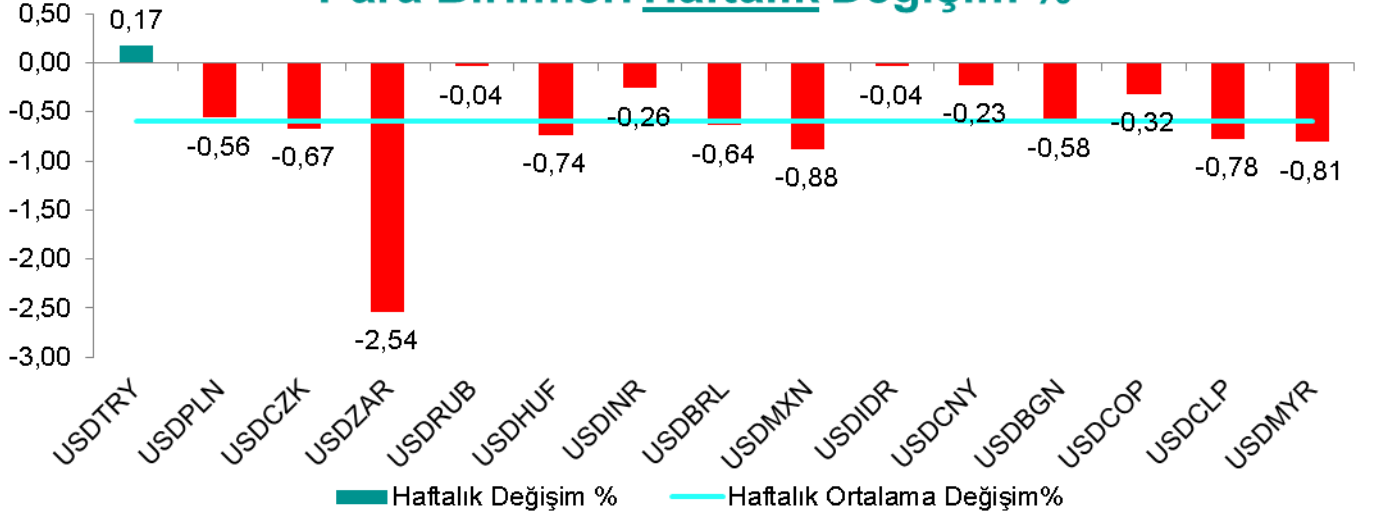
## Dünya Borsaları Yılbaşına Göre Değişim %



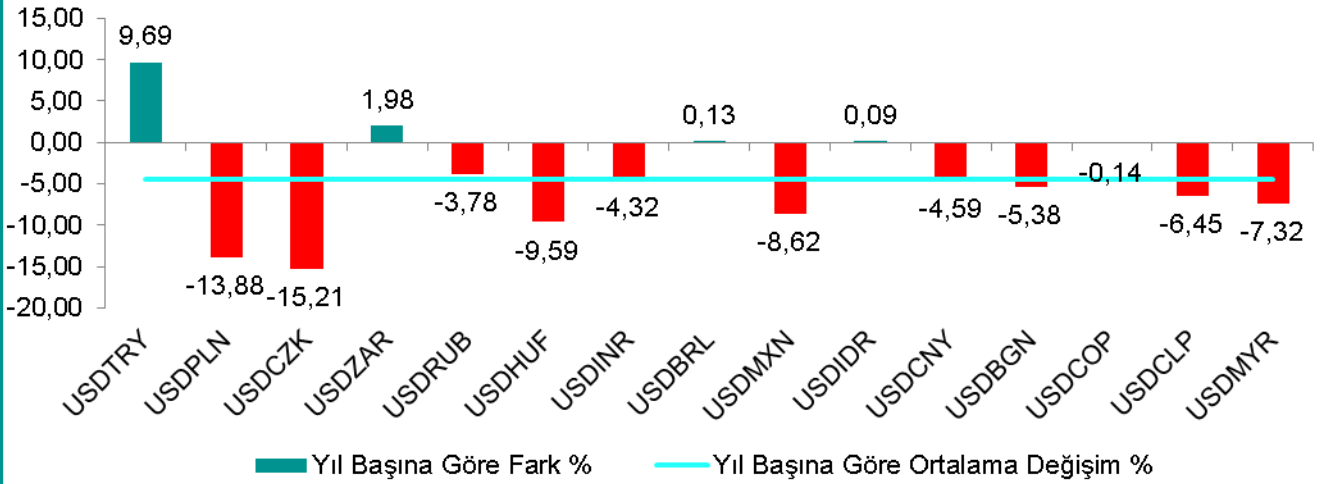
## Dünya Borsaları 52 Haftalık Fark %



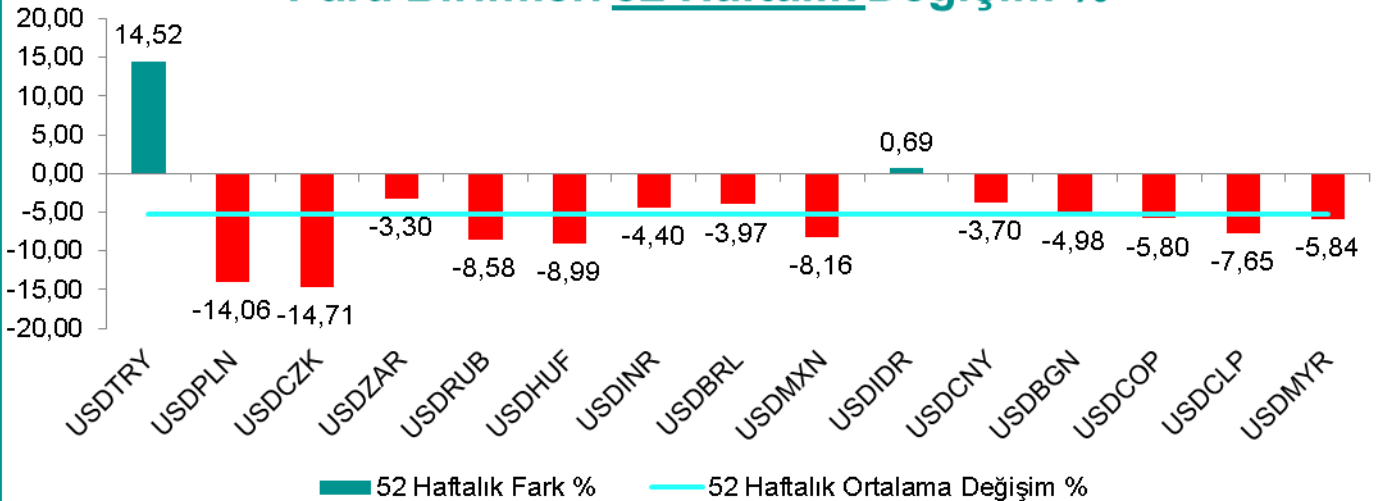
### Para Birimleri Haftalık Değişim %



### Para Birimleri Yılbaşına Göre Değişim %



### Para Birimleri 52 Haftalık Değişim %



**Gedik Yatırım Menkul Değerler A.Ş. - Yatırım Danışmanlığı Birimi****E-Posta :** [gyd@gedik.com](mailto:gyd@gedik.com)**Adres :** Necatibey Cad. Alipaşa Değirmen Sok. No: 24 34425  
Tophane/Karaköy/İSTANBUL**Tel :** (212) 356 16 52**Yatırım Danışmanlığı Birimi****Üzeyir DOĞAN**

Yatırım Danışmanlığı Müdürü

[uzeyirdogan@gedik.com](mailto:uzeyirdogan@gedik.com)**Beste Naz KÖKSAL**

Yatırım Danışmanlığı Müdür Yrd.

[bestenaz.koksal@gedik.com](mailto:bestenaz.koksal@gedik.com)**Ali Erkan TANACIOĞLU**

Yatırım Danışmanı

[atanacioglu@gedik.com](mailto:atanacioglu@gedik.com)**Murat A. DEMİRTAŞ**

Yatırım Danışmanlığı Uzman Yardımcısı

[ademirtas@gedik.com](mailto:ademirtas@gedik.com)**Onurcan BAL**

Yatırım Danışmanlığı Uzman Yardımcısı

[obal@gedik.com](mailto:obal@gedik.com)**Elif KAYA**

Yatırım Danışmanlığı Uzman Yardımcısı

[ekaya@gedik.com](mailto:ekaya@gedik.com)**YASAL UYARI**

Burada yer alan bilgiler Gedik Yatırım Menkul Değerler A.Ş. tarafından genel bilgilendirme amacı ile hazırlanmıştır. Yatırım Danışmanlığı hizmeti; aracı kurumlar, portföy yönetim şirketleri, mevduat kabul etmeyen bankalar ile müşteri arasında imzalanacak Yatırım Danışmanlığı sözleşmesi çerçevesinde sunulmaktadır. Burada yer alan yorum ve tavsiyeler, yorum ve tavsiyede bulunanların kişisel görüşlerine dayanmaktadır. Herhangi bir yatırım aracının alım-satım önerisi ya da getiri vaadi olarak yorumlanmamalıdır. Bu görüşler mali durumunuz ile risk ve getiri tercihlerinize uygun olmayabilir. Bu nedenle, sadece burada yer alan bilgilere dayanarak yatırım kararı verilmesi beklentilerinize uygun sonuçlar doğurmayabilir.

Burada yer alan fiyatlar, veriler ve bilgilerin tam ve doğru olduğu garanti edilemez; içerik, haber verilmeksizin değiştirilebilir. Tüm veriler, Gedik Yatırım Menkul Değerler A.Ş. tarafından güvenilir olduğuna inanılan kaynaklardan alınmıştır. Bu kaynakların kullanılması nedeni ile ortaya çıkabilecek hatalardan Gedik Yatırım Menkul Değerler A.Ş. sorumlu değildir.

**Genel Müdürlük**

Cumhuriyet Mah. E-5 Yanyol No: 29 34876 Yakacık/Kartal/İSTANBUL  
Tel: (216) 453 00 00 pbx Faks: (216) 377 11 36

**Bakırköy**

Cevizlik Mah. Muhasebeci Sok. Neşe Han No: 1 Kat:3 Bakırköy/İSTANBUL  
Tel:(212) 660 85 25 Faks: (212) 570 03 03

**Bahçeşehir Şubesi**

Tahtakale Mah. İspartakule Fırat 1 Cad. 143 Sk. No : 4/2 Bahçecity Ticaret Merkezi A Blok 1. Kat 21 Nolu Ofis Avcılar/ İstanbul Tel:(212) 66984 70 Faks: (212) 6697813

**Batı Ataşehir**

Barbaros Mah. İhlamur Bulvarı Sarıca Sok. Ağaoğlu My Prestige No:1 D: 12-13 Ataşehir/İSTANBULTel:(216) 560 37 00 Faks: (216) 688 67 86

**Bodrum Şubesi**

Cevat Şakir Mah. Sadi İrmak Caddesi No : 10 / C-2 Bodrum / Muğla  
Tel:(252) 319 54 80- (252) 319 28 40

**Etiler**

Aytar Cad. Metro İşhanı No: 10, D: 6, K: 2 Levent /Beşiktaş/İSTANBUL  
Tel: (212) 270 41 00 Faks: (212) 270 61 10

**Kapalıçarşı**

Kürkçüler Sk. No: 25 Eminönü/Kapalıçarşı/İSTANBUL  
Tel: (212) 513 40 01 Faks: (212) 527 16 86

**Şişli**

Esentepe Mah. Büyükdere Cad. Levent Loft Residence A BLOK No: 201 K: 6 D: 106 Şişli/İSTANBULTel: (212) 281 78 84 Faks: (212) 283 92 80

**Ümraniye**

Atatürk Mah. Alemdağ Cad. No: 122/1 Ümraniye/İSTANBUL  
Tel: (216) 461 33 90 Faks: (216) 461 33 92

**Altıyol (Fenerbahçe Şubesi)**

Hacı Mehmet Sok. 24 E Dalyan Konut Sitesi D: 6 34726Fenerbahçe/Kadıköy/İSTANBUL  
Tel: (216) 360 59 60 (pbx) Faks: (216) 368 66 10

**Tophane**

Necatibey Cad. Alipaşa Degirmen Sok. No: 24 34425 Tophane/Karaköy/İSTANBULTel: (212) 251 60 06 Faks: (212) 293 49 03

**Maltepe**

Bağlarbaşı Mah. Bağdat Caddesi. Gedik İş Merkezi A Blok No: 414 Kat: 2 Daire: 22 İSTANBULTel: (216) 399 00 42 Faks: (216) 399 18 17

**Gedik Private Bağdat Caddesi**

Bağdat Cad. Esen Apt. No: 351/5 Şaşkınbakkal/İSTANBUL  
Tel: (216) 5603400 Faks: (216) 411 23 54

**İzmit Şubesi**

Yenişehir mah. Demokrasi cad. no:54/C Daire:201 İZMİT  
Tel:(262) 311 36 79

**Kuşadası**

Türkmen Mah. Hülya Koçyiğit Bulvarı Tümen Sokak Yalı Evleri A Blok Daire No:6 Kuşadası/AYDIN Tel: (256) 618 44 77 Faks: (256) 618 44 91

**Adana**

Çınarlı Mah. Ziyapaşa Bulvarı No: 78 Güneş Ziyapaşa İş Merkezi Kat :5 No :504 Seyhan/ADANA Tel: (322) 355 03 50 Faks: (322) 290 35 18

**Kızılay**

Sümer Birinci Sok. No: 13/3 Demirtepe/ANKARA  
Tel: (312) 232 09 49 Faks: (312) 231 46 27

**Çankaya**

Simon Bolivar Cad. No: 8/6 Çankaya/ANKARA  
Tel: (312) 438 27 00 Faks: (312) 438 27 47

**Antalya**

Tahıl Pazarı Mah.404 Sok. Hafız Ahmet Bedesteni No: 5/29-30 ANTALYA  
Tel: (242) 248 35 20 (pbx) Faks: (242) 244 29 10

**Antalya Muratpaşa Şubesi**

Yeniğün Mah. Mevlana Cad. No: 54 Özpınarlar Midtown Plaza 2 A Blok Kat:4 Ofis:23 Muratpaşa / ANTALYA  
Tel: (242) 329 31 00 (pbx) Faks: (242) 502 17 71

**Bursa**

Fethiye Mah. Sanayi Cad., Corner Plus İş Merkezi No:263 Kat:2 D:22/26 Nilüfer/BURSA Tel: (224) 220 5150 Faks: (224) 220 50 99

**Bursa Nilüfer**

Odunluk Mah. Liman Cad. No:7 Nilüfer / BURSA Tel: (224) 275 35 50 Faks: (224) 451 79 66

**Düzce**

Cedidiye Mah. Hafız Hasan Efendi Cad. No: 17/1 Merkez/DÜZCE  
Tel: (380) 524 08 00 Faks: (380) 524 08 07

**Denizli**

Saraylar Mah. İkinci Ticari Yol Sok. No: 32 Kat: 4 DENİZLİ  
Tel: (258) 263 80 15 Faks: (258) 241 91 01

**Edirne**

Sabuni Mah. Banka Aralığı Sok. Kardeşler İş Merkezi No:10/19 Merkez/EDİRNE  
Tel: (284) 212 25 30 Faks: (284) 213 37 78

**Elazığ**

Yeni Mah. Gazi Cd. No: 28/3 ELAZIĞ  
Tel: (424) 233 28 01/237 09 98 Faks: (424) 233 27 35

**Eskişehir**

Sakarya Cad. Köprübaşı Şen Sok. Onur İşhanı No: 1 Kat: 4 ESKİŞEHİR  
Tel: (222) 230 09 08 Faks: (222) 220 37 02

**Gebze**

Hacı Halil Mah. Hükümet Cad. No: 95 Gebze/KOCAELİ  
Tel: (262) 642 34 00 Faks: (262) 641 82 01

**İzmir**

Cumhuriyet Bulvarı No:131 Cevher Apt. Kat: 2 D: 3/4  
Alsancak/İZMİR Tel: (232) 465 10 20 Faks: (232) 220 37 02

**Konya**

Beyazıt Mahallesi, Hüsnü Aşk Sok. Bezirci İş Merkezi Kat:4 D:403 Selçuklu / KONYA Tel: (332) 238 59 60 Faks: (332) 238 59 75

**Malatya**

Büyük Hüseyin Bey Mah. Atatürk Cad. Anadolu İş Merkezi K: 3 No: 23 D: 9-10-11 Battalgazi / MALATYA Tel: (422) 325 62 67 Faks: (422) 322 23 72

**Manisa**

Anafartalar Mah. Mustafa Kemal Paşa Cad. Kamil Mentşe Apt. No: 34/1 MANİSA Tel: (236) 239 42 98 Faks: (236) 239 43 02

**Mersin**

Mahmudiye Mah. Atatürk Cad. Adil Kanun İş Hanı Kat: 2 Akdeniz / MERSİN Tel: (324) 238 18 18 Faks: (324) 231 22 52 / 238 18 24

**Nazilli Şubesi**

Altıntaş Mah. İstasyon Bulvarı No:19 Kat:4 Daire:12 Nazilli / AYDIN  
Tel: (0256) 314 15 98 Faks: (0256) 315 88 52

**Uşak**

İsmetpaşa Cad. No: 63 K: 2 Mavi Plaza UŞAK  
Tel: (276) 227 27 44 Faks: (276) 227 27 37

**Trabzon**

Kemer kaya Mah. K.Maraş Cad. Ticaret Mektep Sk. Ustaömeroğlu İş Merkezi No: 9/9 Ortahisar/TRABZON Tel:(0462) 326 09 97 Fax:(0462) 326 38 67